

**Helyi
Esélyegyenlőségi
Program**

Báta

Község Önkormányzata



2024-2029.

Tartalom

Helyi Esélyegyenlőségi Program (HEP).....	3
Bevezetés.....	3
A település bemutatása.....	3
Értékeink, küldetésünk.....	7
Célok.....	7
A Helyi Esélyegyenlőségi Program Helyzetelemzése (HEP HE).....	9
1. Jogszabályi háttér bemutatása.....	9
2. Stratégiai környezet bemutatása.....	9
3. A mélyszegénységben élők és a romák helyzete, esélyegyenlősége.....	11
4. A gyermekek helyzete, esélyegyenlősége, gyermekszegénység.....	24
5. A nők helyzete, esélyegyenlősége.....	34
6. Az idősek helyzete, esélyegyenlősége.....	38
7. A fogyatékkal élők helyzete, esélyegyenlősége.....	40
8. Helyi partnerség, lakossági önszerveződések, civil szervezetek és for-profit szereplők társadalmi felelősségvállalása.....	42
9. A helyi esélyegyenlőségi program nyilvánossága.....	43
A Helyi Esélyegyenlőségi Program Intézkedési Terve (HEP IT).....	44
1. A HEP IT részletei.....	44
A helyzetelemzés megállapításainak összegzése.....	44
Jövőképünk.....	45
2. Összegző táblázat - A Helyi Esélyegyenlőségi Program Intézkedési Terve (HEP IT).....	46
3. Megvalósítás.....	49
3.1 A megvalósítás előkészítése.....	49
3.2 A megvalósítás folyamata.....	49
3.3 Monitoring és visszacsatolás.....	51
3.4 Nyilvánosság.....	51
3.5. Érvényesülés, módosítás.....	53
4. Elfogadás módja és dátuma.....	54

Helyi Esélyegyenlőségi Program (HEP)

Bevezetés

Összhangban az Egyenlő Bánásmódról és az Esélyegyenlőség Előmozdításáról szóló 2003. évi CXXV. törvény, a helyi esélyegyenlőségi programok elkészítésének szabályairól és az esélyegyenlőségi mentorokról szóló **2021.06.30-án módosított 321/2011. (XII. 27.) Korm. rendelet alapján megjelent Belügyminisztérium „Módszertani útmutató a helyi esélyegyenlőségi programok elkészítésének szempontjaihoz és a program felülvizsgálatához” c. dokumentum szerint elkészítve, Bába Község Önkormányzata Esélyegyenlőségi Programban rögzíti az esélyegyenlőség érdekében szükséges feladatokat.**

Az önkormányzat vállalja, hogy az elkészült és elfogadott Esélyegyenlőségi Programmal összehangolja a település más dokumentumait¹, valamint az önkormányzat fenntartásában lévő intézmények működtetését. Vállalja továbbá, hogy az Esélyegyenlőségi Program elkészítése során bevonja partneri kapcsolatrendszerét, különös tekintettel a köznevelés állami és nem állami intézményfenntartóira. Jelen helyzetelemzés az Esélyegyenlőségi Program megalapozását szolgálja.

A település bemutatása

1. Bába község földrajzi elhelyezkedése, története

Bába Tolna megye déli csücskében, a Duna-Dráva Nemzeti Parkhoz tartozó gemenci erdő mellett a Duna árterének peremén szelíd dombok ölelésében megbújó falu. Szent László király által 1093-ban alapított bencés apátságának romjai fölé emelt Szent Vér templom tornyából az egész Sárköz síkját belátni. Földrajzi elhelyezkedése miatt, mivel szárazföldi és vízi utak találkozásánál feküdt, már a kelták által is lakott hely volt, érintette a római hadiút is. Első írásos említése - mint a pécsváradai apátság halászfaluja - Bábátó néven 1015-ből való. A középkorban mezőváros, Szent Vér ereklyéjéről híres temploma búcsújáró hely, a Hunyadiak kedvelt zarándok helye. A magyar királyok közül is sokan felkeresik: Mátyás, Zsigmond, II. Lajos. Kedvező földrajzi fekvésének köszönhetően fontos átkelőhely és kikötő, az erdélyi só szállítmányok valamint a Felvidékről a Vágon és a Dunán leúsztatott fenyőgerendákból ácsolt talpak a bábai révén keresztül a Sárvízen folytatták az útjukat a Dunántúl belseje felé. A történelmi viharok nem kímélik, ennek ellenére folyamatosan lakott hely, lakói mindvégig megőrzik magyarságukat és többségében katolikus hitüket, akkor is, amikor a környékre más nemzetiségű telepések érkeznek, a Sárköz magyarsága pedig a reformációhoz csatlakozik. A Duna szabályozásáig a településhez tartozó földterületek negyede alkalmas csak szántóföldnek, a többi rét, legelő vízjárta hely. Az itt élők elsősorban ártéri gazdálkodást folytatnak, egyik fő megélhetési forrást a halászat jelenti. A 19. században végbement vízszabályozás következtében jelentősen megnövekszik a földművelésre alkalmas jó minőségű szántó terület, melynek hatására bekövetkező anyagi gyarapodás - hasonlóan mint a többi sárközi településen – maga után vonja az évszázadok során kialakult nép műveltség megváltozását. A falu szerkezet is megváltozik. Az Alszög Duna parti részén laknak a halászatból élők, a Fő utca mellett épített nagy házakban pedig a gazdag földműves református családok, a Fölszögi részen pedig a földművelésből élő katolikus családok.

Sárköz néprajzi jellege alapján összefog öt falut, de a falvak mindegyikének, így Bábának is megvan a maga jellegzetes sárközi múltja és jelene. Gyönyörű népviselete, fülbemászó dalai, lendületes temperamentumos táncai, a régi motívumokat őrző hímestojásai, színes szőttesei, hagyományos szokásai a népünnepélyek, ezek mind-mind meghatározzák, befolyásolják életünket. A Tájház, mely 2005-ben a Magyarországi Tájházak Szövetsége „Év tájháza” című pályázatán elnyerte az „Év tájháza” címet megőrzi a jövő számára is a sok összegyűjtött emléket, amelyek a falu régi népművészetéről, a régi mesterségekről mesélnek

¹ Költségvetési koncepció, Gazdasági program, Szolgáltatástervezési koncepció, Településfejlesztési stratégia, Településrendezési terv, Településszerkezeti terv, Településfejlesztési koncepció

Az „Év Múzeuma 2007” pályázaton a helyi közösség kulturális öröksége megőrzésével és bemutatásával elnyerte az Oktatási és Kulturális Minisztérium Múzeumi Osztálya különdíját. A Tájház mellett sok látnivaló van még a faluban, többek között a ma is üzemképes több mint 100 éves fatüzelésű szivattyúház, mely Európában egyedülálló, a 2010-ben átadott Fekete Gólya Ház egész évben programokkal várja az érdeklődőket, Czencz János festőművész hagyatékából létre hozott Emlékmúzeum, a Fazekasház. A faluban található két katolikus egy református templom, két kápolna. A felsorolt látnivalók mellett megtalálható itt a jó bortermő hegyvonulat, a termékeny síkság, az erdő vadjaival, a víz halállományával.

Báta bekapcsolódott a falusi turizmusba. Különböző rendezvényeken népszerűsítjük a népművészetünket, hagyományainkat a településünkön élő roma nemzetiséggel együtt.

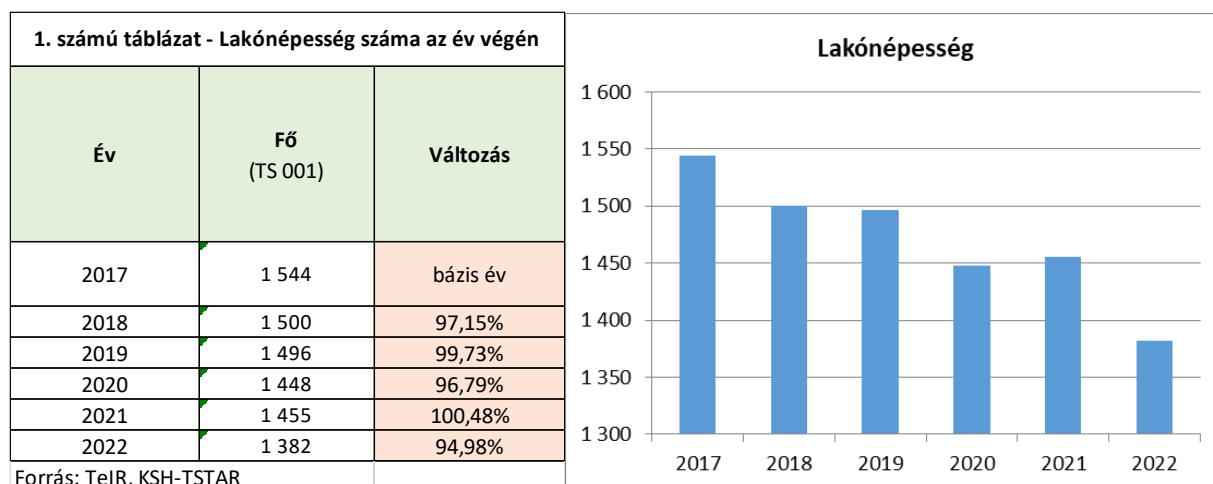
A mai Magyarország egyetlen Szent Vér-kegyhelye Szent Vér templom, mely 2020-ban Basilika Minor rangot kapott. A Szent Vér Lelkigyakorlatos Ház várja a pihenni, elcsendesülni vágyókat.

A fent felsorolt nevezetességek, látnivalók népszerűsítését, a falusi vendéglátás, a vallásturizmus fejlesztését célként tűzhetjük ki magunk elé.

2. Báta község demográfiai adatai

Az 1828-as országos összeírás szerint 427 házban 2858 ember élt településünkön, 2143 katolikus, 515 református, 204 gyermek járt iskolába. Az 1901-es népszámlálás adatai szerint 4119-en élnek Bátán.

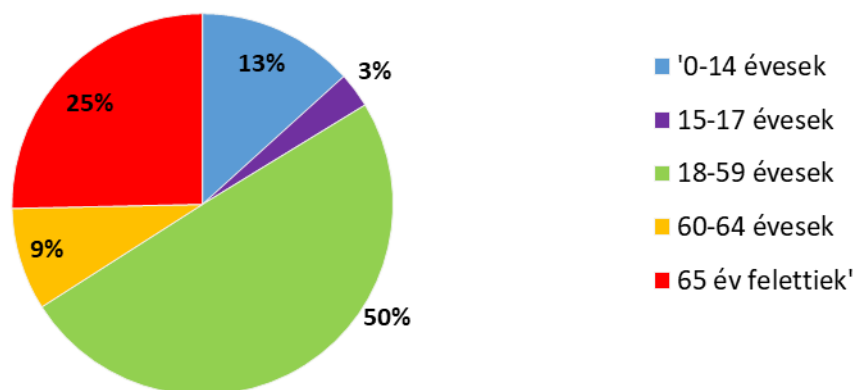
Napjainkban a lakónépesség száma folyamatosan csökken, ez többek között annak köszönhető, hogy a rendszerváltás után a településen működő termelőszövetkezet kisebb kft-ké alakult át, melyek kevesebb embert foglalkoztatnak. Így sokan elköltöztek nagyobb városokba a könnyebb munkalehetőséghez jutás reményében.



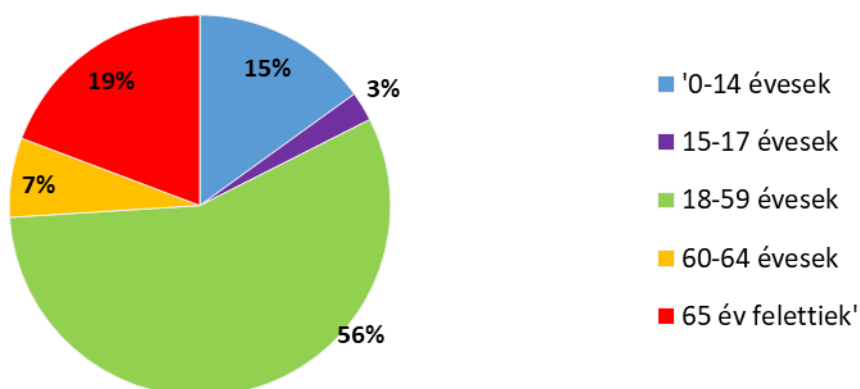
Korcsoport	Fő			Az állandó népességből a megfelelő korcsoportú nők és férfiak aránya (%)	
	Férfiak	Nők	Összesen (TS 003)	Férfiak (TS 005)	Nők (TS 007)
Állandó népesség száma (férfiak TS 004, nők TS 006)	758	805	1563	48,50%	51,50%
0-2 évesek (összes száma TS 008, aránya TS 009)			49	3,13%	
0-14 éves (férfiak TS 010, aránya TS 011; nők TS 012, aránya TS 013)	114	107	221	7,29%	6,85%
15-17 éves (férfiak TS 014, aránya TS 015; nők TS 016, aránya TS 017)	19	24	43	1,22%	1,54%
18-59 éves (férfiak TS 018, aránya TS 019; nők TS 020, aránya TS 021)	428	400	828	27,38%	25,59%
60-64 éves (férfiak TS 022, aránya TS 023; nők TS 024, aránya TS 025)	51	70	121	3,26%	4,48%
65 év feletti (férfiak TS 026, aránya TS 027; nők TS 028, aránya TS 029)	146	204	350	9,34%	13,05%

Forrás: TeIR, KSH-TSTAR

Állandó népesség - nők életkori megoszlása



Állandó népesség - férfiak életkori megoszlása

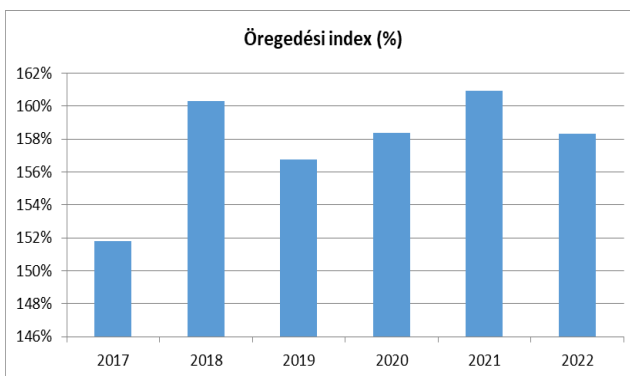


Az öregedési index szerint Báta előregedő település, ezért az idősek fokozottabb ellátására van szükség. Az önkormányzat kötelező feladatain (szociális étkeztetés, házi segítségnyújtás) kívül Idősek Napközi Otthonát alakított ki, ahol az idős egyedül- és nem egyedülélő emberek társaságban tölthették a napot, programokat, foglalkozásokat szerveztünk.

Az önkormányzat anyagi helyzete miatt az Idősek Napközi Otthona bezárt, de célunk, hogy újra kinyissa kapuit.

3. számú táblázat - Öregedési index			
Év	65 év feletti állandó lakosok száma (fő) (TS 026 és TS 028 összesen)	0-14 éves korú állandó lakosok száma (fő) (TS 010 és TS 012 összesen)	Öregedési index % (TS 030)
2017	340	224	151,79%
2018	343	214	160,28%
2019	348	222	156,76%
2020	350	221	158,37%
2021	354	220	160,91%
2022	353	223	158,30%

Forrás: TeIR, KSH-TSTAR



4. számú táblázat - Belföldi vándorlások	
Év	Állandó oda-, és elvándorlások különbségének 1000 állandó lakosra vetített száma (fő) (TS 031)
2017	-22,34
2018	-19,71
2019	4,67
2020	-25,82
2021	11,71
2022	-15,22

Forrás: TeIR, KSH-TSTAR



A nehéz gazdasági helyzet miatt kevesebb a gyermekvállalás is.

Ez a tendencia egész Magyarország területén jellemző probléma.

Az utóbbi években a településen a születések száma rendre elmaradt a halálozásokétól, s a jellemzően negatív vándorlási különbözet is hozzájárult a lassú népességvesztéshez. A születések száma magasabb a segélyre szoruló, hátrányos helyzetű, iskolázatlan családok körében.

5. számú táblázat - Természetes szaporodás	
Év	Az élve születések és halálozások különbözetének 1000 lakosra vetített száma (fő) (TS 032)
2017	-10,21
2018	-11,17
2019	-8,01
2020	-8,15
2021	-11,71
2022	-6,92

Forrás: TeIR, KSH-TSTAR



6. számú táblázat - Természetes szaporodás		
Év	Élveszületések (fő)	Halálozások (fő)
2017	7	23
2018	8	25
2019	15	27
2020	18	30
2021	8	25
2022	16	26

Forrás: TeIR, KSH-TSTAR

3. Báta község gazdasága

Báta település nem rendelkezik ipari létesítményekkel, fő megélhetési lehetőség a mezőgazdaság.

Tíznel nagyobb létszámú, foglalkoztató gazdasági szervezet mindössze 3 működik. Közéjük tartozik az önkormányzat, a Bát-Gabona Kft., a Bát-Tej Kft. Vannak őstermelők, családi gazdák, akik kora tavasztól késő őszi idénymunkában foglalkoztatnak hátrányos helyzetű, munkanélküli embereket. Közmunka keretében az önkormányzat, a Gemenci Erdő és Vadgazdaság Zrt., valamint a Vízügyi Igazgatóság határozott idejű szerződéssel foglalkoztat foglalkoztatást helyettesítő támogatásban részesülő személyeket.

A település aktív lakosainak egy része ingázó, naponta vagy hetente a környező és távolabbi városokban, esetleg külföldi munkahelyeken dolgozik.

Értékeink, küldetésünk

Az esélyegyenlőség minden ember számára fontos érték. Megléte segíti, hogy mindenkinek esélye legyen jó minőségű szolgáltatásokra, az esélyegyenlőtlenséggel küzdő emberek előnyben részesítését az élet minden területén, függetlenül attól, hogy nő vagy férfi, egészséges vagy fogyatékossgal él, milyen a származása vagy az anyagi helyzete.

Célok

A Helyi Esélyegyenlőségi Program átfogó célja

Báta település Önkormányzata az Esélyegyenlőségi Program elfogadásával érvényesíteni kívánja: az egyenlő bánásmód, és az esélyegyenlőség biztosításának követelményét, a közszolgáltatásokhoz történő egyenlő hozzáférés elvét, a diszkrimináció mentességét, szegregáció mentességét, a foglalkoztatás, a szociális biztonság, az egészségügy, az oktatás és a lakhatás területén a helyzetelemzés során feltárt problémák komplex kezelése érdekében szükséges intézkedéseket. A köznevelési intézményeket – az óvoda kivételével – érintő intézkedések érdekében együttműködik az intézményfenntartó központ területi szerveivel (tankerülettel).

A településen élő hátrányos helyzetű csoportok helyzetének feltérképezése és a feltárt problémák komplex kezelésre szolgáló (más települési programokkal összehangolt) intézkedési terv megalkotása, a helyben érintett szereplők bevonásával, szükség szerint a települések közötti együttműködések kialakításával.

A HEP helyzetelemző részének célja

Elsődleges célunk számba venni a 321/2011. (XII. 27.) Korm. rendelet 1. § (2) bekezdésében nevesített, esélyegyenlőségi szempontból fókuszban lévő célcsoportokba tartozók számát és arányát, valamint helyzetét a településen.

E mellett célunk a célcsoportba tartozókra vonatkozóan áttekinteni a szolgáltatásokhoz történő hozzáférésük alakulását, valamint feltárni az ezeken a területeken jelentkező problémákat.

További célunk meghatározni az e csoportok esélyegyenlőségét elősegítő feladatokat, és azokat a területeket, melyek fejlesztésre szorulnak az egyenlő bánásmód érdekében.

A célok megvalósításának lépéseit, azok forrásigényét és végrehajtásuk tervezett ütemezését a HEP IT tartalmazza.

A HEP IT célja

Célunk a helyzetelemzésre építve olyan beavatkozások részletes tervezése, amelyek konkrét elmozdulásokat eredményeznek az esélyegyenlőségi célcsoportokhoz tartozók helyzetének javítása szempontjából.

További célunk meghatározni a beavatkozásokhoz kapcsolódó kommunikációt.

Szintén célként határozzuk meg annak az együttműködési rendszernek a felállítását, amely a programalkotás és végrehajtás során biztosítja majd a megvalósítás, nyomon követés, ellenőrzés-értékelés, kiigazítás támogató strukturális rendszerét, vagyis a HEP Fórumot és a hozzá kapcsolódó tematikus munkacsoportokat.

A HEP jelentősége

A HEP-ek nem csupán a felzárkózási stratégia településszintű megvalósításának alapegységei, hanem fontos szerepet töltenek be a kormányzati konzultációs rendszerben azzal, hogy megteremtik a lehetőséget a kormányzati célok társadalmasítására, a fejlesztési elképzelésekhez történő csatlakozásra és fordított irányban az alulról felfelé történő információáramlásban is lehetőséget biztosítanak a településszintű előrehaladás nyomon követésére és fejlesztési igények megfogalmazására a felzárkózási, esélyteremtési feladatokhoz kapcsolódóan

1. Jogszabályi háttér bemutatása

1.1 A program készítését előíró jogszabályi környezet rövid bemutatása

Az Alaptörvény 4. módosításával bekerült a XV. cikk (4) pontjaként, hogy „Magyarország az esélyegyenlőség és a társadalmi felzárkózás megvalósulását külön intézkedésekkel segíti.”

A helyi esélyegyenlőségi program elkészítését az egyenlő bánásmódról és az esélyegyenlőség előmozdításáról szóló 2003. évi CXXV. törvény (továbbiakban: Ebktv.) előírásai alapján végeztük. A program elkészítésére vonatkozó részletszabályokat a törvény végrehajtási rendeletei,

- a helyi esélyegyenlőségi programok elkészítésének szabályairól és az esélyegyenlőségi mentorokról” szóló 321/2011. (XII.27.) Korm. rendelet „2. A helyi esélyegyenlőségi program elkészítésének szempontjai” fejezete és 2021.06.30-i módosítása
- A Kormány tagjainak feladat- és hatásköréről szóló 94/2018. (V. 22.) Korm. rendelet 40. § (1) bekezdés 28. pontja értelmében a Kormány társadalmi felzárkózásért felelős tagjaként, a belügyminiszter módszertani útmutatót tesz közzé a HEP elkészítésének részletes szempontjairól. különös figyelmet fordítva a
- a Magyarország helyi önkormányzatairól szóló 2011. évi CLXXXIX. törvény (továbbiakban: Mötv.)
- a szociális igazgatásról és szociális ellátásokról szóló 1993. évi III. törvény (továbbiakban: Szt.)
- a foglalkoztatás elősegítéséről és a munkanélküliek ellátásáról szóló 1991. évi IV. törvény (továbbiakban: Ft.)
- a nemzetiségek jogairól szóló 2011. évi CLXXIX. törvény (továbbiakban: nemzetiségi törvény)
- az egészségügyről szóló 1997. évi CLIV. törvény (továbbiakban: Eütv.)
- a gyermekek védelméről és a gyámügyi igazgatásról szóló 1997. évi XXXI. törvény (továbbiakban: Gyvt.)
- a nemzeti köznevelésről szóló 2011. évi CXC. törvény (továbbiakban: Nkntv.)

előírásaira.

2. Stratégiai környezet bemutatása

A felzárkózás politika alapidokumentumaként Magyarország Kormánya 2011-ben fogadta el a Nemzeti Társadalmi Felzárkózási Stratégiát [1430/2011. (XII. 13.) Korm. hat.], majd 2014-ben annak frissítéseként a Magyar Nemzeti Társadalmi Felzárkózási Stratégia II-t [1603/2014. (XI. 4.) Korm. hat.] 2021-ben elkészült a **Magyar Nemzeti Társadalmi Felzárkózási Stratégia 2030** (MNTFS 2030), amely a következő 10 évre alapozza meg a felzárkózás-politika fő irányait.

Új Roma Stratégia(2019-2030)

Nemzeti Ifjúsági Stratégia (2009-2024)

„Legyen jobb a gyermekeknek” Nemzeti Stratégia (2007-2032))

„A nők szerepének erősítése a családban és a társadalomban” (2021–2030)

Idősügyi Nemzeti Stratégia (2010-2022), (2023-2024)

Országos Fogyatékosságügyi Program (2015-2025)

A HEP-ekben leképeződik a felzárkózási stratégia szemlélete, így azok a felzárkózás politika helyi szintű részeként és a végrehajtás eszközeiként működnek.

A helyi felzárkózás politika tervezési alapjaként épít a HEP-ekre a Pénzügyminisztérium összefogásában készült **Nemzeti Fejlesztés 2030, Országos Fejlesztési és Területfejlesztési Koncepció** is.

Az Ebktv. 31. § (2) bekezdése értelmében **a programalkotás során gondoskodni kell a HEP és a települési önkormányzat által készítendő egyéb fejlesztési tervek, koncepciók, továbbá a köznevelési esélyegyenlőségi terv, illetve a szakképzési esélyegyenlőségi terv és az integrált településfejlesztési stratégia antiszegregációs célkitűzéseinek összhangjáról.**

2.1 Kapcsolódás helyi stratégiai és települési önkormányzati dokumentumokkal, koncepciókkal, programokkal

(Költségvetési koncepció, Gazdasági program, Szolgáltatástervezési koncepció, Településfejlesztési stratégia, Településrendezési terv, Településszerkezeti terv, Településfejlesztési koncepció stb.)

2.2 A helyi esélyegyenlőségi program térségi, társulási kapcsolódásainak bemutatása

A Möt. 87. 5-a értelmében a helyi önkormányzatok képviselő-testületei megállapodhatnak abban, hogy egy vagy több önkormányzat feladat- és hatáskör, valamint a polgármester és a jegyző államigazgatási feladat- és hatáskörének hatékonyabb, célszerűbb ellátására jogi személyiséggel rendelkező társulást hoznak létre.

A Bátaszék és Környéke Önkormányzatainak Egészségügyi, Szociális és Gyermejjóléti Intézmény-fenntartó Társulása gyermejjóléti alapellátást biztosít, a még otthonukban élő idősek számára nyújtanak szolgáltatást: étkeztetést, nappali ellátást, házi segítségnyújtást. Az önkormányzat tagja a Szekszárd és Környéke Szociális Alapszolgáltatási és Szakosított Ellátási Társulásnak

2.3 A települési önkormányzat rendelkezésére álló, az esélyegyenlőség szempontjából releváns adatok, kutatások áttekintése, adathiányok kimutatása

A települési esélyegyenlőségi program a 321/2011. (XII.27.) Korm. rendelet a helyi esélyegyenlőségi program elkészítésének szabályairól és az esélyegyenlőségi mentorokról” szülő rendelet alapján készült.

A helyzetelemzés elkészítéséhez a KSH és a TeIR adatbázis valamint a népszámlálási adatok, Bába Község Önkormányzata által szolgáltatott adatok szolgáltak alapul.

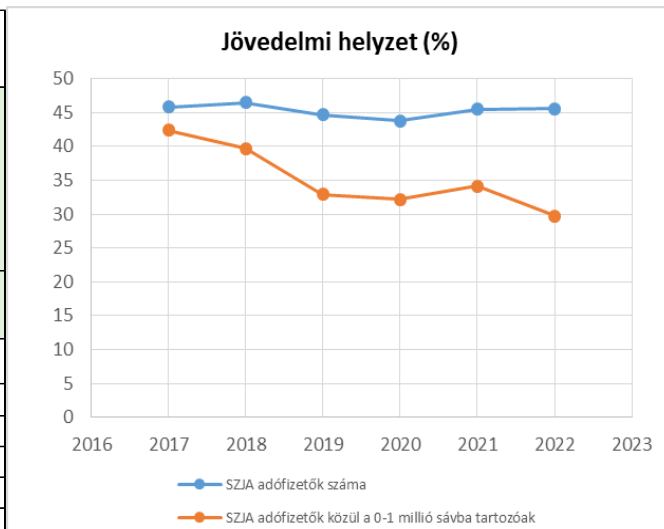
A települési önkormányzat nem gyűjtött és nem elemzett adatokat a romákkal, nőekkel és a fogyatékkal élőkkel kapcsolatban. Bába kis lélekszámú település, ezért az esélyegyenlőségi szempontból érintett társadalmi csoportok helyzete viszonylag jól követhető.

3. A mélyszegénységben élők és a romák helyzete, esélyegyenlősége

3.1 Jövedelmi és vagyoni helyzet

3.1. számú táblázat - Jövedelmi helyzet		
Év	Az SZJA adófizetők száma	Az SZJA adófizetők közül a 0-1 millió forintos jövedelemsávba tartozók
	az állandó népesség %-ában (TS 059)	az állandó népesség %-ában (TS 060)
2017	45,79	42,36
2018	46,43	39,68
2019	44,63	32,91
2020	43,76	32,16
2021	45,49	34,14
2022	45,56	29,70

Forrás: TeIR, KSH Tstar



A településünkön vegyes jövedelmi és vagyoni helyzet állapítható meg. Számszerű adat nem áll rendelkezésre, de a falu nagyságából adódóan tudható ki, milyen jövedelmi és vagyoni helyzetben van. Így megállapítható, hogy a gazdag jómódú emberektől a középosztályon át a mélyszegénységben élőkig élnek emberek. A gazdasági válságot követően sajnos egyre több ember kerül a szegények közé. Bátán nem jellemző a szegénység miatti társadalmi kirekesztés.

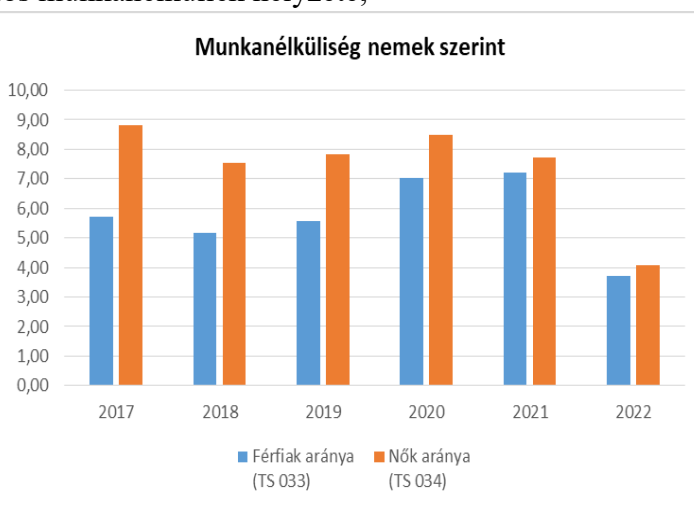
3.2 Foglalkoztatottság, munkaerő-piaci integráció

A HEP-ben elhelyezett táblázatokba gyűjtött adatok, valamint a helyi önkormányzat a foglalkoztatás elősegítéséről és a munkanélküliek ellátásáról szóló 1991. évi IV. törvény (továbbiakban: Ft.) és a Möt-v-ben foglalt feladatai alapján településünkre jellemző foglalkoztatottságot, munkaerő-piaci lehetőségeket kívánjuk elemezni az elmúlt évek változásainak bemutatásával, a különböző korosztályok, illetve nemek szerinti bontásban. Az elemzést összevetjük térségi és országos adatokkal is.

a) foglalkoztatottak, munkanélküliek, tartós munkanélküliek helyzete;

3.2. 1. számú táblázat - Munkanélküliségi ráta nemek szerint			
Év	Nyilvántartott álláskereső aránya az állandó népességben a 15-64 évesek körében		
	Férfiak aránya (TS 033)	Nők aránya (TS 034)	Összesen
2017	5,72	8,80	7,26%
2018	5,17	7,54	6,36%
2019	5,58	7,84	6,71%
2020	7,03	8,50	7,77%
2021	7,23	7,71	7,47%
2022	3,70	4,07	3,89%

Forrás: TeIR, Nemzeti Munkaügyi Hivatal

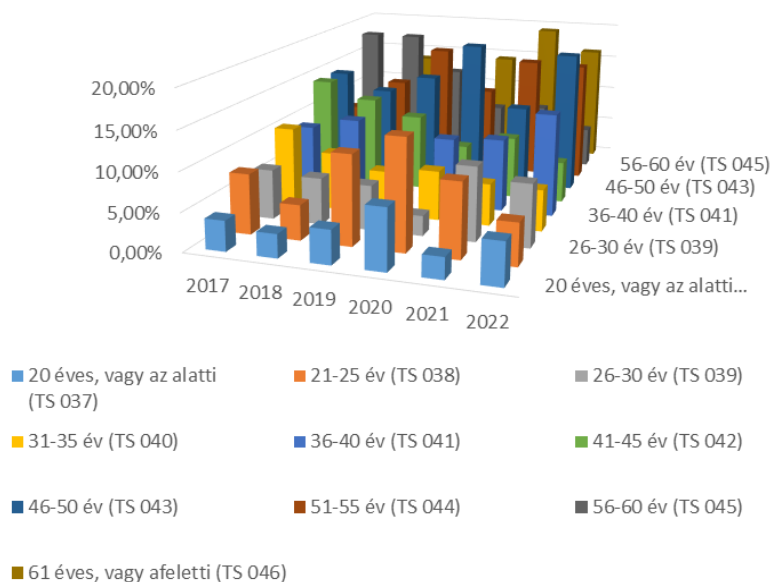


3.2.2. számú táblázat - Nyilvántartott álláskeresők száma korcsoportok szerint

Nyilvántartott álláskeresők száma összesen	Év	2017	2018	2019	2020	2021	2022
	Fő összesen	77	66	69	77	73	37
20 éves, vagy az alatti (TS 037)	Fő	3,00	2,00	3,00	6,00	2,00	2,00
	%	3,90%	3,03%	4,35%	7,79%	2,74%	5,41%
21-25 év (TS 038)	Fő	6,00	3,00	8,00	11,00	7,00	2,00
	%	7,79%	4,55%	11,59%	14,29%	9,59%	5,41%
26-30 év (TS 039)	Fő	5,00	4,00	4,00	2,00	7,00	3,00
	%	6,49%	6,06%	5,80%	2,60%	9,59%	8,11%
31-35 év (TS 040)	Fő	8,00	5,00	4,00	5,00	4,00	2,00
	%	10,39%	7,58%	5,80%	6,49%	5,48%	5,41%
36-40 év (TS 041)	Fő	7,00	7,00	5,00	7,00	7,00	5,00
	%	9,09%	10,61%	7,25%	9,09%	9,59%	13,51%
41-45 év (TS 042)	Fő	11,00	8,00	7,00	5,00	6,00	2,00
	%	14,29%	12,12%	10,14%	6,49%	8,22%	5,41%
46-50 év (TS 043)	Fő	11,00	8,00	10,00	15,00	8,00	7,00
	%	14,29%	12,12%	14,49%	19,48%	10,96%	18,92%
51-55 év (TS 044)	Fő	6,00	8,00	12,00	9,00	12,00	6,00
	%	7,79%	12,12%	17,39%	11,69%	16,44%	16,22%
56-60 év (TS 045)	Fő	2018 14,00 2019 12,00 2020 9,00	2020 6,00	6,00	6,00	2,00	
	%	18,18%	18,18%	13,04%	7,79%	8,22%	5,41%
61 éves, vagy afeletti (TS 046)	Fő	6,00	9,00	7,00	11,00	14,00	6,00
	%	7,79%	13,64%	10,14%	14,29%	19,18%	16,22%

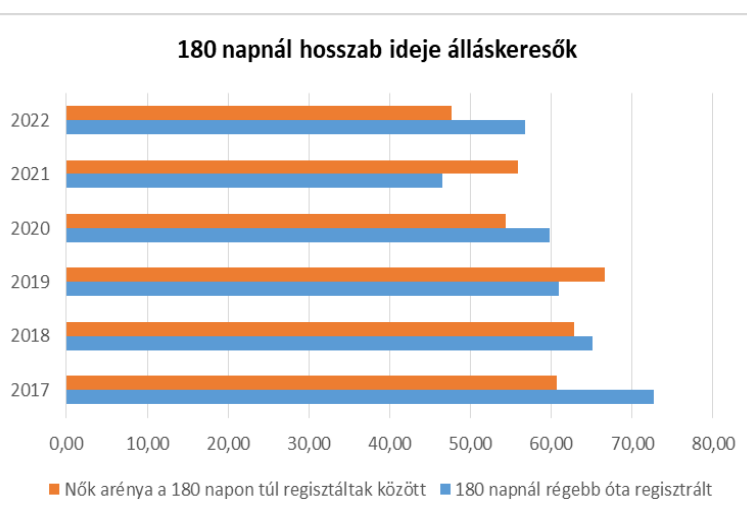
Forrás: TeIR, Nemzeti Munkaügyi Hivatal

Nyilvántartott álláskereső korcsoportok szerint



3.2.3. számú tábla - A 180 napnál hosszabb ideje nyilvántartott álláskeresők aránya		
Év	180 napnál hosszabb ideje regisztrált munkanélküliek aránya (TS 057)	Nők aránya a 180 napon túli nyilvántartott álláskeresőkön belül (TS 058)
	%	%
2017	72,73	60,71
2018	65,15	62,79
2019	60,87	66,67
2020	59,74	54,35
2021	46,58	55,88
2022	56,76	47,62

Forrás: TeIR, Nemzeti Munkaügyi Hivatal



A vizsgált időszakok közül 2017-ben 77 regisztrált munkanélkülit tartottak számon a településen. A munkanélküliségi statisztikai adatok 2018-2019-ben javulást jeleznek, de ez a javulás 2020 –21-ben már nem érzékelhető, 2022-ben jelentősen 37 főre csökkent a munkanélküliek száma.

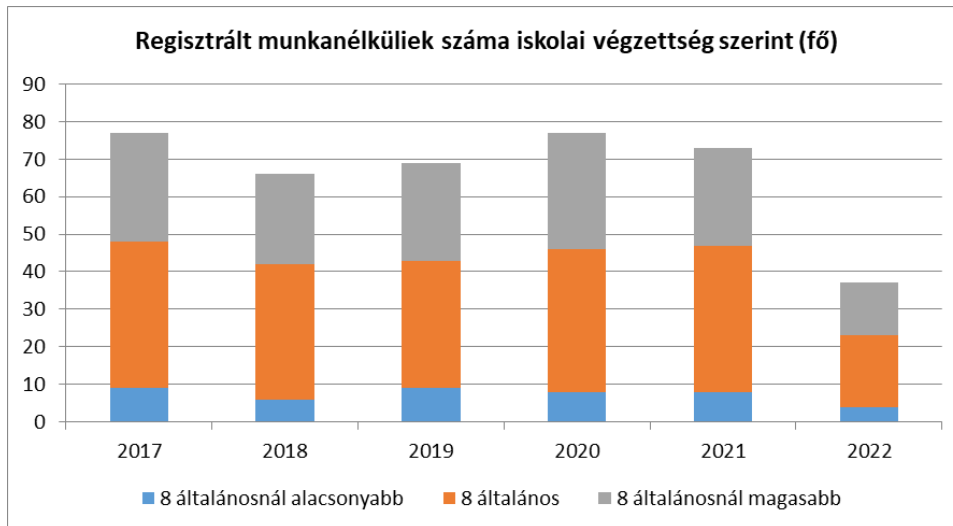
A munkanélküliek körében a vizsgált időszakban csökkent azok száma, akik 180 napnál hosszabb ideje nem találtak munkát. A munkanélküli nők aránya meghaladja a férfiakét. Korcsoportos bontásban elmondható, hogy a munkanélküliség 2017-2018-ban elsősorban az 56-60 év közötti korosztályt 2019-ben 51-55 éves, 2020-ban, 2022-ben a 46-50 éves, 2021-ben a 61 és a feletti korosztályokat érinti. A nyilvántartott pályakezdő álláskeresők száma 2020-ban volt a legmagasabb. A település becsléssel rendelkező foglalkoztatott munkavállalók, valamint a roma népesség körében jelentkező álláskeresők számáról.

A településen megváltozott munkaképességű személyt nem tartanak nyilván és akkreditációs tanúsítvánnyal rendelkező foglalkoztató sem található.

b) alacsony iskolai végzettségűek foglalkoztatottsága;

3.2.4. számú táblázat - Regisztrált munkanélküliek/nyilvántartott álláskeresők száma iskolai végzettség szerint							
Év	Regisztrált munkanélküliek /nyilvántartott álláskeresők száma összesen (TS 052)	Regisztrált munkanélküliek/nyilvántartott álláskeresők megoszlása iskolai végzettség szerint					
		8 általánosanál alacsonyabb végzettség (TS 036)		Általános iskolai végzettség (TS 035)		8 általánosanál magasabb iskolai végzettség	
		Fő	%	Fő	%	Fő	%
2017	77	9	11,69%	39	50,65%	29	37,66%
2018	66	6	9,09%	36	54,55%	24	36,36%
2019	69	9	13,04%	34	49,28%	26	37,68%
2020	77	8	10,39%	38	49,35%	31	40,26%
2021	73	8	10,96%	39	53,42%	26	35,62%
2022	37	4	10,81%	19	51,35%	14	37,84%

Forrás: TeIR, Nemzeti Munkaügyi Hivatal



A nyilvántartás adataiból egyértelműen kirajzolódik, hogy a regisztrált munkanélküliek és az álláskeresők nagyobb hányada legfeljebb általános iskolai végzettséggel rendelkezik. 2017-ben a nyilvántartott álláskeresők száma 77 fő ennek 11,69 %-a 8 általánosnál alacsonyabb 50,65 %-a 8 általános iskolai, 37,66 %-a 8 általánosnál magasabb végzettséggel rendelkezett. Ezek az arányok a vizsgált időszakban nem mutatnak lényeges változást. 2022-ben a regisztrált munkanélküliek száma drasztikus csökkenést mutat, de az iskolai végzettség arányaiban nincs változás.

- c) közfoglalkoztatás, közfoglalkoztatásból az elsődleges munkaerőpiacra történő átlépés lehetőségei;

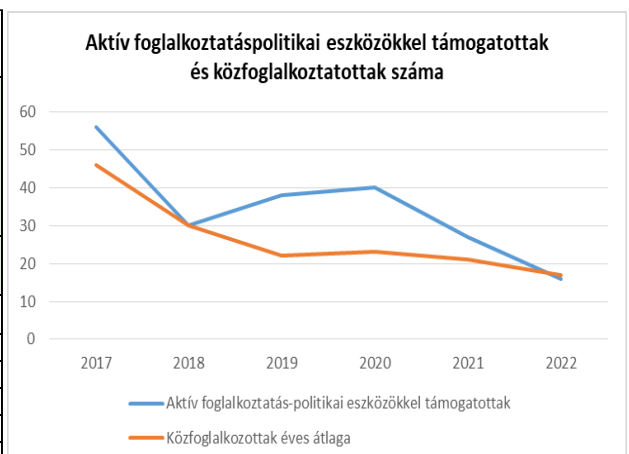
A közfoglalkoztatás a munkaviszony egy speciális formája. Támogatott „tranzitfoglalkoztatás”, amelynek célja, hogy a közfoglalkoztatott sikeresen vissza-, illetve bekerüljön az elsődleges munkaerő-piacra. A közfoglalkoztatók támogatást vehetnek igénybe annak érdekében, hogy átmeneti munkalehetőséget biztosítsanak azok számára, akiknek az önálló álláskeresőse hosszú ideig eredménytelen.

A közfoglalkoztatás a jelenlegi piaci és gazdasági környezetben számottevő lehetőséget jelent a halmozottan hátrányban lévő, foglalkoztatást helyettesítő támogatásban (továbbiakban: FHT) részesülő, illetve álláskeresői vagy szociális ellátásra nem jogosult álláskeresők (kiemelten a megváltozott munkaképességűek, a hajléktalanok, menekültek, roma nemzetiségű álláskeresők) átmeneti jellegű, határozott időtartamú foglalkoztatására.

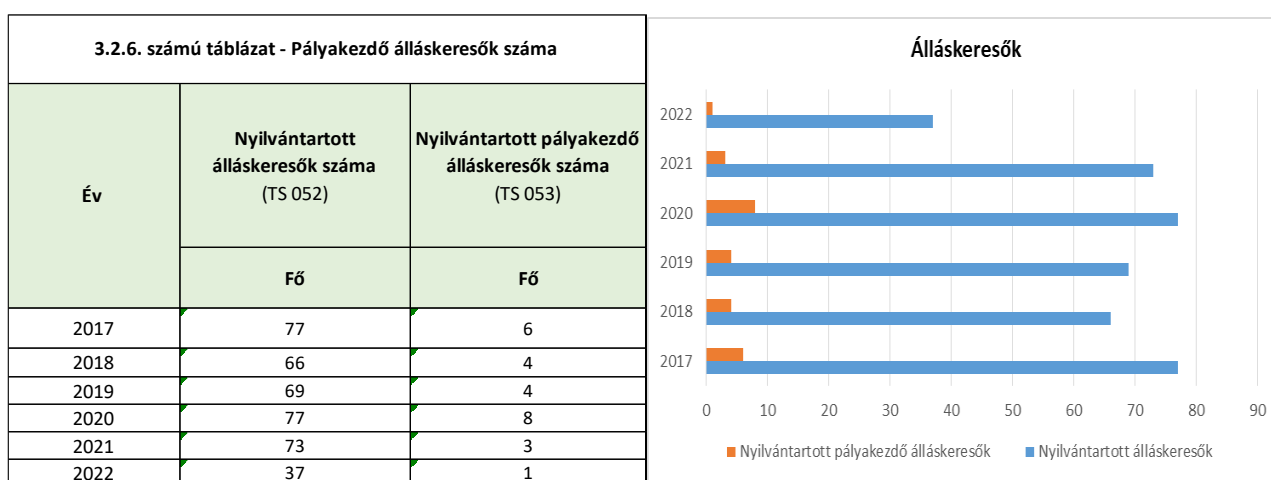
Településünkön az alábbiak szerint alakult a közfoglalkoztatás, arra vonatkozóan, hogy a résztvevők közül hány roma nemzetiségű volt nem készült felmérés.

3.2.5. számú táblázat - Foglalkoztatáspolitikai		
Év	Aktív foglalkoztatás-politikai eszközökkel támogatottak száma (TS 050)	Közfoglalkoztatottak száma (TS 055)
	Fő	(éves átlag - fő)
2017	56	46
2018	30	30
2019	38	22
2020	40	23
2021	27	21
2022	16	17

Forrás: TeIR, Nemzeti Munkaügyi Hivatal



- d) A település önkormányzata folyamatos kapcsolatot tart a munkaügyi kirendeltséggel, ahonnan tájékoztatást kap az aktuális munkalehetőségekről, képzésekről. Ezeket közzé tesszük a honlapunkon, valamint a hivatal hirdető tábláin, ezzel segítve a foglalkoztatáshoz való hozzáférés esélyének információs tényezőit. Ahogy már említettem település aktív lakosainak egy része ingázó, naponta vagy hetente a környező és távolabbi városokban, esetleg külföldi munkahelyeken dolgozik. A munkahelyre való bejárást nehezíti, hogy településünkön nincs átmenő forgalom, a távolsági buszokra való csatlakozás nem megoldott (nincs összehangolva a településről ki és bejövő, valamint a távolsági buszok menetrendje). Településünkön folyamatos a törekvés új munkahelyek kialakítására, vállalkozások „becsábítására”, eddig sajnos sikertelenül.
- e) fiatalok foglalkoztatását és az oktatásból a munkaerőpiacra való átmenetet megkönnyítő programok a településen; képzéshez, továbbképzéshez való hozzáférésük;



A fiatalok foglalkoztatását és az oktatásból a munkaerőpiacra való átmenetet megkönnyítő programok nincsenek a településen, de a munkaügyi központ lehetővé teszi a képzéshez, továbbképzéshez való hozzáférést.

Az országos közfoglalkoztatási programokhoz kapcsolódóan a közfoglalkoztatók igényei szerint indulnak szakmai képzések, amelyek – a képzés jellegétől függően tanúsítvány vagy OKJ-s bizonyítvány megszerzésével zárulnak.

- f) munkaerő-piaci integrációt segítő szervezetek és szolgáltatások feltérképezése, szakképzéshez, felnőttképzéshez és egyéb munkaerő-piaci szolgáltatásokhoz való hozzáférés, helyi foglalkoztatási programok;

A településen a közfoglalkoztatási programon kívül nincs más foglalkoztatási program. Szakképzés, felnőttképzés Szekszárdon, Baján érhető el azok számára, akik szeretnének továbbtanulni, szakmát szerezni.

- g) mélyszegénységben élők és romák települési önkormányzati saját fenntartású intézményekben történő foglalkoztatása;

A települési önkormányzat saját fenntartású intézményei az önkormányzati hivatal az óvoda és a művelődési ház. Ezekben az intézményekben a mélyszegénységben élők és romák foglalkoztatása nem megoldható az alacsony iskolai végzettségük miatt.

h) hátrányos megkülönböztetés a foglalkoztatás területén;

Nincs tudomásunk arról, hogy a foglalkoztatás területén azért ért valakit hátrányos megkülönböztetés, mert nő vagy fogyatékkal él, vagy roma származású, vagy rossz az anyagi helyzete.

A település munkaadói azt veszik figyelembe miként végzi az illető a dolgát, megbízható-e, függetlenül attól, hogy nő vagy férfi, egészséges vagy fogyatékkal él, milyen a származása vagy az anyagi helyzete. A fogyatékkal élőknek sajnos a falunkban nem tudunk munkát biztosítani, nincsenek megfelelő munkahelyek.

i) digitális ismeretek megszerzésének és hozzáféréseinek lehetőségei.

Az okostelefonok korszakában, már nincs igény digitális hozzáférési lehetőséget adó helyiség kialakítására, de aki mégis igénybe kívánja venni a szolgáltatást, az a művelődési házban működő IKSZT-nél megteheti.

3.3 Pénzbeli és természetbeni szociális ellátások, aktív korúak ellátása, munkanélküliséghez kapcsolódó támogatások:

A jogszabály alapján a szociálisan rászorult személyek részére a következő pénzbeli és természetbeni ellátások nyújthatók:

- pénzben: időskorúak járadéka, foglalkoztatást helyettesítő támogatás (FHT), egészségkárosodási és gyermekfelügyeleti támogatás (EGYT) — e két utóbbit a jogszabály aktív korúak ellátásaként nevesít —, ápolási díj, melyet a járási hivatal állapít meg;
- települési támogatás (képviselő-testület állapít meg);
- természetbeni ellátás: közgyógyellátás, egészségügyi szolgáltatásra való jogosultság (járási hivatalhoz), köztemetés.

Báta település Önkormányzata Képviselő-testületének az 4/2018.(X.25.) önkormányzati rendelete a szociális ellátásokról összhangban van az Szt. előírásával.

2017-re minden munkanélküliekhez kapcsolódó pénzbeli ellátás a járási hivatalokhoz került. A munkanélküliség esetén igényelhető ellátások a Kormányhivatal ill. Járási Hivatal hatáskörében vannak.

Az elmúlt öt évben az álláskereső ellátásban részesülők száma ingadozó, a legtöbb ellátott 2021-ben volt 20 fő.

A foglalkoztatási adatokat annak a tudatában kell értelmeznünk, hogy van egy réteg, akik nem hajlandó sem regisztrálni sem más formában együttműködni az elhelyezkedése érdekében, így a statisztikákban ezek a hátrányos helyzetű személyek nem láthatók.

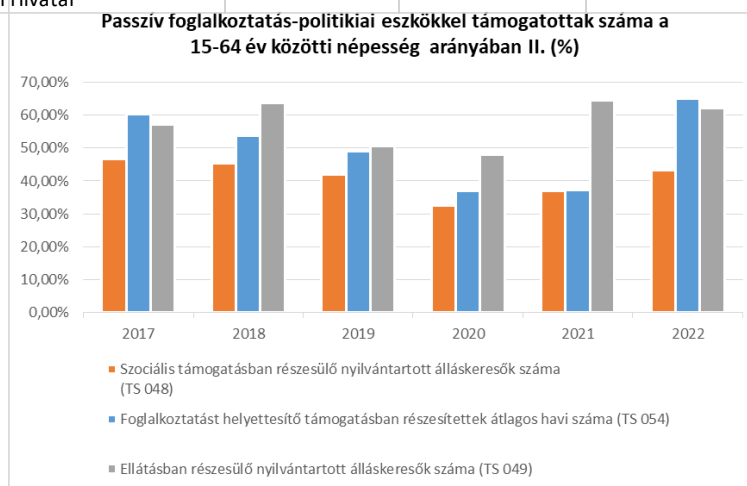
3.3. 1. számú táblázat - Passzív foglalkoztatás-politikai eszközök - Álláskeresők ellátásai I.				
Év	Nyilvántartott álláskeresők száma (TS 052)		Álláskeresési ellátásban részesülő nyilvántartott álláskeresők száma (TS 047)	
	Fő	15-64 év közötti népesség %-ában	Fő	Nyilvántartottak %-ában
2017	77	7,86%	8	10,39%
2018	66	7,00%	12	18,18%
2019	69	7,45%	6	8,70%
2020	77	8,78%	12	15,58%
2021	73	8,29%	20	27,40%
2022	37	4,59%	7	18,92%

Forrás: TeIR, Nemzeti Munkaügyi Hivatal



3.3.2. számú táblázat - Passzív foglalkoztatás-politikai eszközök - Álláskeresők ellátásai II.						
Év	Szociális támogatásban részesülő nyilvántartott álláskeresők száma (TS 048)		Foglalkoztatást helyettesítő támogatásban részesítettek átlagos havi száma (TS 054)		Ellátásban részesülő nyilvántartott álláskeresők száma (TS 049)	
	Fő	Nyilvántartottak %-ában	Fő	Nyilvántartottak %-ában	Fő	Nyilvántartottak %-ában
2017	36	46,75%	46	60,35%	44	57,14%
2018	30	45,45%	35	53,77%	42	63,64%
2019	29	42,03%	34	49,03%	35	50,72%
2020	25	32,47%	28	36,99%	37	48,05%
2021	27	36,99%	27	37,18%	47	64,38%
2022	16	43,24%	24	65,03%	23	62,16%

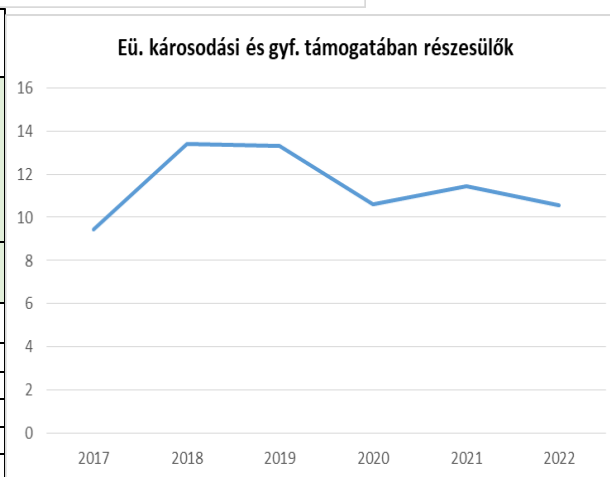
Forrás: TeIR, Nemzeti Munkaügyi Hivatal



3.3.3. számú táblázat - Egészségkárosodási és gyermekfelügyeleti támogatás

Év	Egészségkárosodási és gyermekfelügyeleti támogatásban részesítettek havi átlagos száma (TS 056)
	fő
2017	9
2018	13
2019	13
2020	11
2021	11
2022	11

Forrás: TeIR, KSH

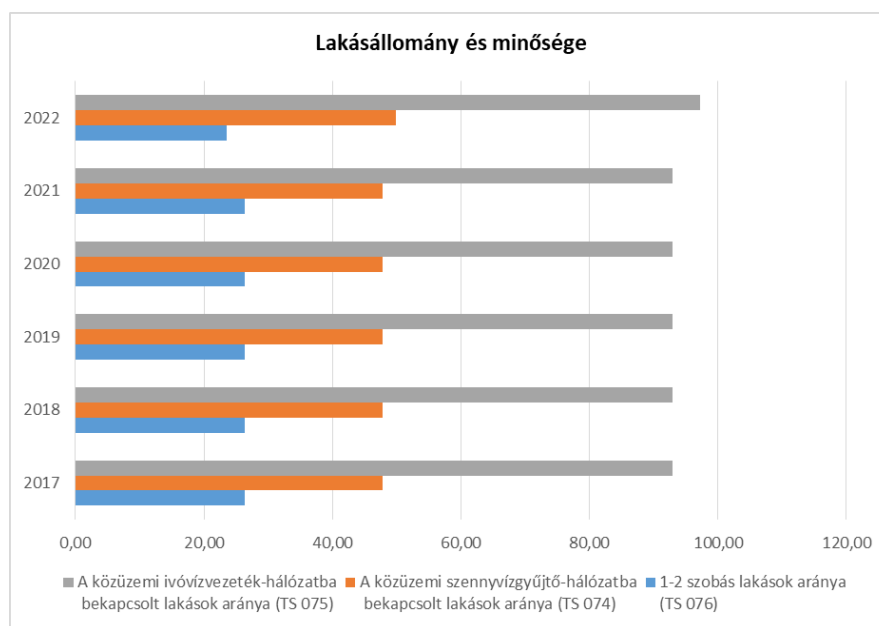


3.4 Lakhatás, lakáshoz jutás, lakhatási szegregáció

E fejezetben a lakhatáshoz kapcsolódó területet elemezzük, kiemelve a bérlakás-állományt, a szociális lakhatást, az egyéb lakáscélra nem használt lakáscélú ingatlanokat, feltárva a településen fellelhető elégtelen lakhatási körülményeket, veszélyeztetett lakhatási helyzeteket és hajléktalanságot, illetve a lakhatást segítő támogatásokat. E mellett részletezzük a lakhatásra vonatkozó egyéb jellemzőket, elsősorban a szolgáltatásokhoz való hozzáférést.

3.4.1. számú táblázat - Lakásállomány						
Év	Lakásállomány (db) (TS 073)	Épített lakások száma (TSv 077)	Épített lakások száma 1000 lakásra (TS 078)	1-2 szobás lakások aránya (TS 076)	A közüzemi szennyvízgyűjtő-hálózatba bekapcsolt lakások aránya (TS 074)	A közüzemi ivóvízvezeték-hálózatba bekapcsolt lakások aránya (TS 075)
	db	db	db	%	%	%
2017	768	0	0,00	26,30	47,79	92,97
2018	768	0	0,00	26,30	47,79	92,97
2019	768	0	0,00	26,30	47,79	92,97
2020	768	0	0,00	26,30	47,79	92,97
2021	768	0	0,00	26,30	47,79	92,97
2022	736	0	0,00	23,51	49,86	97,28

Forrás: TeIR, KSH Tstar, önkormányzati adatok



A lakosság szinte teljes egészében saját tulajdonú lakásban él. A 736 lakásból becslés alapján 200 tekinthető alacsony komfortfokozatúnak, de ezek közül sok lakatlanul áll. Bátán a vezetékes vízvezeték-hálózat 100%-os, a csatornázottsága 95%-os. Az úthálózat teljes egészében szilárd burkolattal rendelkezik. Szegregált lakórész a településen nincs.

A települést közúton egy irányból lehet megközelíteni.

Helyközi autóbuszjáratok Bátaszék, Szekszárd, Mohács irányába haladnak, távolsági busz csatlakozás a bátai elágazónál lehetséges, ez a lakott területtől kb. 2 km.

Vasútállomással nem rendelkezik a település.

a) bérlakás-állomány

Az önkormányzat 4 bérlakással rendelkezik, ebből 2 lakott, itt 4 fő él, 2 lakás jelenleg lakatlan.

3.4.2. számú táblázat - Bérlakás és szociális lakás állomány							
Év	Lakásállomány (db) (TS 073)	Ebből elégtelen lakhatási körülményeket biztosító lakások száma	Bérlakás állomány (db)	Ebből elégtelen lakhatási körülményeket biztosító lakások száma	Szociális lakásállomány (db)	Ebből elégtelen lakhatási körülményeket biztosító lakások száma	Egyéb lakáscélra használt nem lakáscélú ingatlanok (db)
	db	db	db	db	db	db	db
2017	768	n.a.	4	n.a.	n.a.	n.a.	n.a.
2018	768	n.a.	4	n.a.	n.a.	n.a.	n.a.
2019	768	n.a.	4	n.a.	n.a.	n.a.	n.a.
2020	768	n.a.	4	n.a.	n.a.	n.a.	n.a.
2021	768	n.a.	4	n.a.	n.a.	n.a.	n.a.
2022	736	n.a.	4	n.a.	n.a.	n.a.	n.a.

Forrás: TeIR, KSH Tstar, önkormányzati adatok



b) szociális lakhatás

Nincs a településen

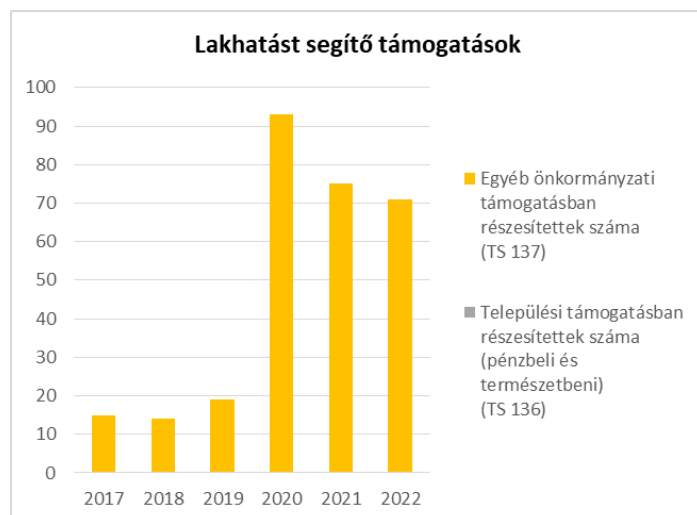
c) egyéb lakáscélra használt nem lakáscélú ingatlanok

Nincs tudomásunk arról, hogy a településen ebbe a csoportba tartozó ingatlan lenne.

e) lakhatást segítő támogatások

3.4.3. számú táblázat - Lakhatást segítő támogatások		
Év	Települési támogatásban részesítettek száma (pénzbeli és természetbeni) (TS 136)	Egyéb önkormányzati támogatásban részesítettek száma (TS 137)
	Fő	Fő
2017	n.a.	15
2018	n.a.	14
2019	n.a.	19
2020	n.a.	93
2021	n.a.	75
2022	n.a.	71

Forrás: TeIR, KSH Tstar



f) eladósodottság

A lakosság eladósodottságára vonatkozóan adatokkal nem rendelkezünk.

g) lakhatás egyéb jellemzői: külterületeken és nem lakóövezetben elhelyezkedő lakások, minőségi közszolgáltatásokhoz, közműszolgáltatásokhoz, közösségi közlekedéshez való hozzáférés bemutatása

Báta közigazgatási területéhez tartozó Furkótelepen 19 lakóingatlan található, melyből 13 lakatlan. A 6 házban 14 fő lakik. A közszolgáltatások közül áramellátással rendelkeznek, ivóvíz- és szennyvízhálózat nincs kiépítve, buszjáratok rendelkezésre állnak. Ezen a területen fontos lenne az ivó- és szennyvízhálózat kiépítése.

3.5 Telepek, szegregátumok helyzete

Szegregátumnak nevezzük azokat a területeket, ahol az aktív korú népességben belül a legfeljebb általános iskolai végzettséggel rendelkezők és a rendszeres munkajövedelemmel nem rendelkezők aránya mindkét mutató tekintetében magasabb, mint 50%. Az általános tapasztalatok alapján elmondható, hogy ezen területeken az alacsony státuszú mélyszegénységben élő és roma népesség koncentrációja igen magas, éppen ezért a városi szegregátumok meghatározásának egyik elsődleges célja az ilyen jellegű területek lehatárolása.

A 2019-es népszámláláskor mindösszesen 152 ember vallotta magát romának, ez a lakosság alig több, mint 10 %-a. A népszámlálási adatok azért megbízhatatlanok, mert a legtöbb roma származású ember nem vallja magát romának.

A településen, a roma lakosság szétszóródva él. A lakosságon belüli arányokról pontos szám nem, csak becsült adatok állnak rendelkezésre, ám az nyilvánvaló, hogy a községben nagy tömegben nem található meg egy-egy területen, így az is elmondható, hogy erőteljes etnikai szegregáció Bátán nem tapasztalható.

3.6 Egészségügyi és szociális szolgáltatásokhoz való hozzáférés

a) az egészségügyi alapszolgáltatásokhoz, szakellátáshoz való hozzáférés

Településünkön felnőttek és gyerekek részére (vegyes körzet) szervezett háziorvosi szolgálat van - egy helyettes orvossal, egy szakápolóval - aki az iskola - egészségügyi feladatokat is ellátja.

A szakellátáshoz való hozzáférés a környező városokban van elsősorban Szekszárdon, de igény szerint Mohácson, Baján is bárki megkapja a szakellátást nemétől, fogyatékoságától, származásától, anyagi helyzetétől függetlenül.

A gyógyszerértékesítési szolgáltatás az idei évben megszűnt, keressük a megoldást az újbóli üzemeltetésre. Jelenleg a gyógyszer beszerzése a szomszédos településeken (Dunaszekcső, Bátaszék) lehetséges.

3.6.1. számú táblázat – Egészségügyi ellátás						
Év	Felnőttek és gyermekek részére szervezett háziorvosi szolgálatok száma (TS 107)	Csak felnőttek részére szervezett háziorvosi szolgáltatások száma (TS 106)	A házi gyermekorvosok által ellátott szolgálatok száma (TS 108)	Gyógyszertárak és fiókgyógyszertárak száma (TS 110)	Közgyógyellátási igazolvánnyal rendelkezők száma (alanyi és normatív alapon kiadott) (TS 133)	Ápolási díj, alanyi jogon támogatásban részesítettek évi átlagos száma (TS 135)
	db	db	db	db	Fő	Fő
2017	1	0	0	1	73	27,10
2018	1	0	0	1	78	29,08
2019	1	0	0	1	71	18,74
2020	1	0	0	1	59	17,72
2021	1	0	0	1	71	21,84
2022	1	0	0	1	66	21,17

Forrás: TeIR, KSH Tstar



b) prevenció és szűrőprogramokhoz (pl. népegészségügyi, koragyermekkorai kötelező szűrésekhez) való hozzáférés

Báta községben egy védőnő van, jelenleg csak a településen lakó gyermekek ellátásáról gondoskodik. A védőnő által ellátott gyermekszám nem éri el az országos átlagot, ezért nem a magas gyermekszám, hanem a nehezen kezelhető, problémás családok jelentenek nagyobb leterheltséget a védőnő számára. Ahogy a demográfiai adatok ismertetésénél már megállapítottuk a születések száma magasabb a segélyre szoruló, hátrányos helyzetű, iskolázatlan családok körében. Az elmúlt években Integrált Községi és Szolgáltató Tér (IKSZT) programjai között szerepelt 0-5-éves korig Baba - Mama Klub nappali fejlesztő

program, ahol meghívott előadók hasznos tanácsokkal látták el a résztvevőket, fejlesztő játékokkal, mondókákkal szórakoztatták a kicsiket. Ezt a programot jelenleg a Humánszolgáltató Központ és a Védőnői Szolgálat szervezi. Érdemes lenne tovább fejleszteni, több problémás családot bevonni, megtanítani a szülőket arra, mit kell tenni annak érdekében, hogy gyermekeik jobb környezetben nőjenek fel (ez nem mindig csak pénzkérdés) igényes, tanulni vágyó felnőttekké váljanak.

A településen évente nőgyógyászati szűrővizsgálatot szervezünk. Lehetőséget biztosítunk különböző ingyenes és fizetős szűrővizsgálatokra is mint például szemészeti vizsgálat. Ezeket a szolgáltatásokat bárki igénybe veheti.

c) fejlesztő és rehabilitációs ellátáshoz való hozzáférés

d) közétkeztetésben az egészséges táplálkozás szempontjainak megjelenése

A közétkeztetés a Batai Ízek Konyháján megoldott. Az egészséges táplálkozást szem előtt tartva állítják össze az ételeket.

e) sportprogramokhoz való hozzáférés

A település sportsarnoka a falu teljes lakosságát várja. Sportprogramok: ping-pong, tenisz, labdarúgás, röplabda, kosárlabda, torna.

A sportsarnok mellett a nagy sportpálya is várja a sportolni vágyókat

f) személyes gondoskodást nyújtó szociális szolgáltatásokhoz való hozzáférés

A házi segítségnyújtás feladatellátása társulási formában történik 2007. július 01-e óta.

Házi segítségnyújtás keretében kell gondoskodni a szociálisan rászoruló időskorú, személyekről, akik otthonukban önmaguk ellátására saját erőből nem képesek és róluk nem gondoskodnak, azokról a szociálisan rászoruló pszichiátriai betegekről, fogyatékos személyekről, valamint szenvedélybetegekről, akik állapotukból adódóan az önálló életvitellel kapcsolatos feladataik ellátásában segítséget igényelnek, de egyébként önmaguk ellátására képesek, azokról az egészségi állapotuk miatt, rászoruló személyekről, akik ezt az ellátási formát igénylik, valamint azokról a személyekről, akik a rehabilitációt követően a saját lakókörnyezetükben történő visszailleszkedés céljából támogatást igényelnek, önálló életvitelük fenntartásához.

A gondozónő segítséget nyújt abban, hogy az ellátást igénylő hozzájusson a szükséglete szerinti fizikai, mentális, szociális ellátáshoz, saját környezetében, életkorának, élethelyzetének és egészségi állapotának megfelelően. A segítségnyújtás mindig a gondozott meglévő képességeinek fenntartásával, felhasználásával, fejlesztésével történ

g) drogprevenációs szolgáltatások;

Településünkön drogprevenációs szolgáltatások, programok nem működnek.

h) hátrányos megkülönböztetés, az egyenlő bánásmód követelményének megsértése a szolgáltatások nyújtásakor;

Nincs tudomásunk ilyen esetről.

i) előnyben részesítési (hátránykompenzáló juttatások, szolgáltatások) a szociális és az egészségügyi ellátórendszer keretein belül.

Nincs tudomásunk ilyen esetről.

3.7 Közösségi viszonyok, helyi közelet bemutatása

a) közösségi élet szinterei, fórumai;

3.7.1. számú táblázat - Intézményi ellátottság (2020)			
Tornateremmel, tornaszobával ellátott köznevelési intézmények száma (intézmény székhelye szerint) (TS 102)	Sportcsarnok, sportpálya léte (TS 103)	A települési könyvtárak kikölcsönzött egységeinek száma (TS 104)	Közművelődési intézmények száma (TS 105)
db	van/nincs	db	db
n.a.	nem	55	7
Forrás: TeIR, KSH Tstar			

b) közösségi együttélés jellemzői, konfliktuskezelési megoldások;

c) helyi közösségi szolidaritás megnyilvánulásai;

d) a helyben élő nemzetiségek kulturális sokszínűségének bemutatása és kulturális identitásuk megőrzésének lehetőségei;

Roma hagyományőrző táncsoport működik. Minden évben megrendezésre kerül a Tambura fesztivál is.

e) helyi lakossági önszerveződések.

3.8 A roma nemzetiségi önkormányzat célcsoportokkal kapcsolatos esélyegyenlőségi tevékenysége, partnersége a települési önkormányzattal

A Roma Nemzetiségi Önkormányzat rendszeresen részt vesz, a helyi önkormányzat rendezvényein segíti ez irányú szervező munkáját.

Elmondható, hogy a településen a cigányság és a magyar lakosság kapcsolata jó. Ugyancsak jónak értékelhető a helyi önkormányzat és a Nemzetiségi Önkormányzat együttműködése. Az általános iskolában kiemelt figyelmet fordítanak a cigány származású gyerekek felzárkóztatására, esélyegyenlőségének javítására. A Roma Nemzetiségi Önkormányzat községünkben jól működik, képviseli a cigány származásúak érdekeit, közvetíti kulturális értékeit.

3.9 Következtetések: problémák beazonosítása, fejlesztési lehetőségek meghatározása.

A mélyszegénységben élők és a romák helyzete, esélyegyenlősége vizsgálata során településünkön	
beazonosított problémák	fejlesztési lehetőségek
munkanélküliség	Közfoglalkoztatás továbbfolytatása. Egyéb helyi foglalkoztatási lehetőségek felkutatása.
képzetlenség	Felzárkóztatási, fejlesztési programok szervezése.
alapvető szükségletek hiányosságai (élelmiszer,	megfelelő erőforrások közvetítése adományok,

szocializációs hiányosságok)	felajánlások gyűjtése, közvetítése
rossz egészségügyi állapot szűrővizsgálatok igénybevételének hiánya miatt	prevenció (védőnő, orvos)

4. A gyermekek helyzete, esélyegyenlősége, gyermekszegénység

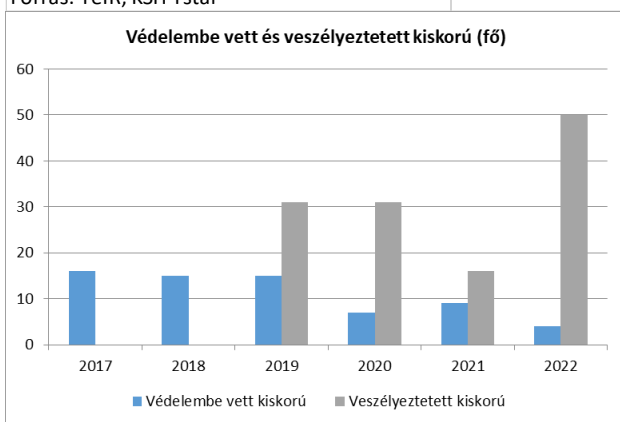
4.1 A gyermekek helyzetének általános jellemzői gyermekek száma, aránya, életkori megoszlása, demográfiai trendek

4.1. számú táblázat - Gyermekkorú népesség összetétele nemek és korcsoportok szerint (2.számú táblázatból)					
Korcsoport	Fő			Az állandó népességből a megfelelő korcsoportú nők és férfiak aránya (%)	
	Férfiak	Nők	Összesen (TS 003)	Férfiak (TS 005)	Nők (TS 007)
	Fő	Fő	Fő	%	%
Állandó népesség száma (férfiak TS 004, nők TS 006)	758	805	1563	48,50%	51,50%
0-2 évesek (összes száma TS 008, aránya TS 009)			49	3,13%	
0-14 éves (férfiak TS 010, aránya TS 011; nők TS 012, aránya TS 013)	114	107	221	7,29%	6,85%
15-17 éves (férfiak TS 014, aránya TS 015; nők TS 016, aránya TS 017)	19	24	43	1,22%	1,54%
Forrás: TeIR, KSH Tstar					

- a) veszélyeztetett és védelembe vett, hátrányos helyzetű, illetve halmozottan hátrányos helyzetű gyermekek, valamint fogyatékossgal élő gyermekek jellemzői, egészségügyi, szociális, lakhatási helyzete;

4.1.1. számú táblázat - Védelembe vett és veszélyeztetett kiskorú gyermekek		
Év	Védelembe vett kiskorú gyermekek száma (TS 116)	Veszélyeztetett kiskorú gyermekek száma (TS 115)
	Fő	Fő
2017	16	n.a.
2018	15	n.a.
2019	15	31
2020	7	31
2021	9	16
2022	4	50

Forrás: TeIR, KSH Tstar



b) rendszeres gyermekvédelmi kedvezményben részesülők valamint

4.1.2. számú táblázat - Rendszeres gyermekvédelmi kedvezményben részesítettek	
Év	Rendszeres gyermekvédelmi kedvezményben részesítettek évi átlagos száma (TS 111)
	Fő
2017	123
2018	90
2019	85
2020	81
2021	76
2022	64

Forrás: TeIR, KSH Tstar, Önkormányzati adatok



A fenti táblázatban megfigyelhető, hogy a rendszeres gyermekvédelmi kedvezményben részesülők száma csökkenő tendenciát mutat.

A Gyvt. szabályozza a rendszeres gyermekvédelmi kedvezményre jogosultság megállapításának szabályait. Azok, akik számára a település jegyzője az ellátást megállapítja célja annak igazolása, hogy a gyermek szociális helyzete alapján jogosult:

- a gyermekétkeztetési kedvezményre,
- pénzbeli támogatásra,
- valamint a külön jogszabályban meghatározott kedvezmények igénybevételére.

A település jegyzője annak a gyermeknek, fiatal felnőttnek, akinek rendszeres gyermekvédelmi kedvezményre való jogosultsága

a) augusztus 1-jén fennállt, augusztus hónapjában

b) november 1-jén fennállt, november hónapjában

természetbeni támogatás jár. Korábban ezt Erzsébet utalvány formájában kapták a családok (gyermekenként), az utóbbi években ezt felváltotta a készpénz. A Gyvt. 2017. január 1-jén hatályba lépett módosításával a támogatás összege 2017. évtől emelésre és differenciálásra került. A differenciálás alapján a rendszeres gyermekvédelmi kedvezményre jogosult és egyben hátrányos helyzetű, halmozottan hátrányos helyzetű gyermekek számára emelt összegű támogatás, míg a rendszeres gyermekvédelmi kedvezményre jogosult gyermekek számára alapösszegű támogatás kerül biztosításra. Az emelt összegű támogatás 6.500 Ft/gyermek, az alapösszegű támogatás 6.000 Ft/gyermek értékben került megállapításra.

Ez 2022. augusztus hónapban 68 főt jelentett összesen. Ebből alapösszegű támogatásban 16 fő, emelt összegű támogatásban 52 fő részesült. Alapösszegű kifizetett támogatás összege 96.000 Ft, emelt összegű támogatás összege 338.000 Ft volt. Ezt 5 nagykorú és 63 kiskorú személy kapta.

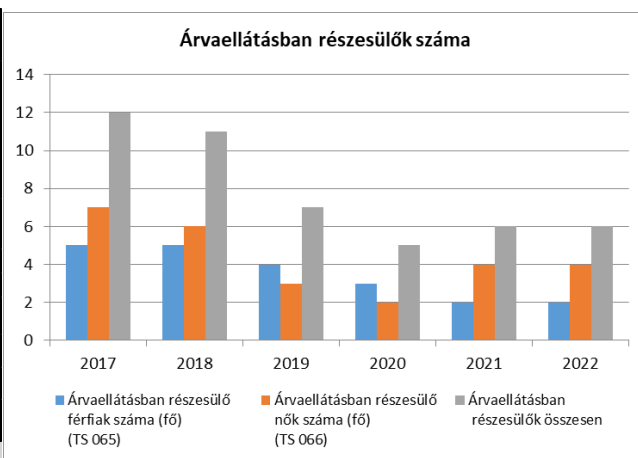
2022. novemberben 60 fő kapott támogatást. Ebből alapösszegű támogatásban 14 fő, emelt összegű támogatásban 46 fő részesült. Alapösszegű kifizetett támogatás összege 84.000 Ft, emelt összegű támogatás összege 299.000 Ft volt. Ezt 4 nagykorú és 56 kiskorú személy kapta.

c) a gyermek jogán járó helyi juttatásokban részesülők helyzete;

A településen nincs helyi rendeletben szabályozva a gyermekek jogán járó juttatás

4.1.3. számú táblázat - Árvaeállítás			
Év	Árvaeállításban részesülő férfiak száma (fő) (TS 065)	Árvaeállításban részesülő nők száma (fő) (TS 066)	Árvaeállításban részesülők összesen
	Fő	Fő	Fő
2017	5	7	12
2018	5	6	11
2019	4	3	7
2020	3	2	5
2021	2	4	6
2022	2	4	6

Forrás: TeIR, KSH Tstar, Önkormányzati adatok



Az árvaeállítások számáról csak statisztikai adatokból van ismeretünk

d) ingyenes vagy kedvezményes iskolai étkeztetésben részesülők jellemzői

A Bátai Ízek Konyhája az általános iskola és az óvoda mellett a bölcsődében étkező gyermekek speciális igényeinek megfelelő étkeztetését is megoldja.

Ingyenesen kell biztosítani a bölcsődei ellátásban vagy az óvodai nevelésben részesülő gyermek számára az intézményi gyermekétkeztést, ha

- rendszeres gyermekvédelmi kedvezményben részesül;
- tartósan beteg vagy fogyatékos; vagy olyan családban él, amelyben tartósan beteg vagy fogyatékos gyermeket nevelnek;
- nevelésbe vettek,
- továbbá azok számára is, akik olyan családban élnek, amelyben a szülő nyilatkozata alapján az egy főre jutó havi jövedelem összege nem haladja meg a kötelező legkisebb munkabér személyi jövedelemadóval, munkavállalói, egészségbiztosítási és nyugdíjjárulékkel csökkentett összegének 130 %-át, mely 2022-ben 172.900 Ft.

Ingyenesen kell biztosítani továbbá azon tanulók számára, akik az 1-8. évfolyamon nappali rendszerű oktatásban vesznek részt, és rendszeres gyermekvédelmi kedvezményben részesülnek vagy nevelésbe vettek.

Kedvezményes (50 %-os) étkezésben az az 1-8. évfolyamon és azon felüli évfolyamon tanuló gyermek részesül, aki három vagy több gyermeket nevelő családban élő gyermek, vagy tartósan beteg, vagy fogyatékos gyermek és nem részesül ingyenes intézményi gyermekétkeztetésben.

e) magyar állampolgársággal nem rendelkező gyermekek helyzete;

Báta községben nincs magyar állampolgársággal nem rendelkező gyermek

f) állampolgársággal rendelkező, illetve magyar állampolgársággal nem rendelkező külföldről visszatért, hátrányos helyzetű családban élő gyerekek jellemzői.

Báta községben nincs magyar állampolgársággal nem rendelkező gyermek

4.2 Szegregált, telepszerű lakókörnyezetben élő gyermekek helyzete, esélyegyenlősége

Bátán nincs szegregált, telepszerű lakókörnyezet.

4.3 A hátrányos, illetve halmozottan hátrányos helyzetű, valamint fogyatékossgal élő gyermekek szolgáltatásokhoz való hozzáférése

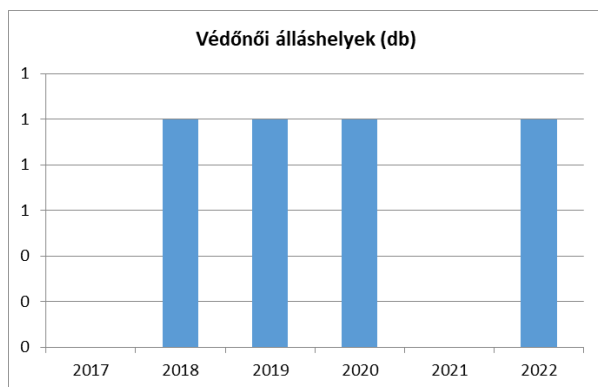
Az iskola életét 2003 óta az integrációs pedagógia alapelvei szerint szervezik. Az intézményben megvalósul a teljes körű integráció, fogadják a sajátos nevelési igényű tanulókat is.

A pedagógiai program kiemelt feladata az alapismeretek szilárd elsajátításának biztosítása, amely a további ismeretszerzés feltétele és a társadalomba való sikeres beilleszkedés alapja.

a) védőnői ellátás jellemzői (pl. a védőnő által ellátott települések száma, egy védőnőre jutott ellátott, betöltetlen státuszok)

4.3.1. számú táblázat – Védőnői álláshelyek száma			
Év	Betöltött védőnői álláshelyek száma (TS 109)	0-3 év közötti gyermekek száma	Átlagos gyermekszám védőnőnként
	db	Fő	Fő
2017	0	n.a.	-
2018	1	n.a.	-
2019	1	n.a.	-
2020	1	n.a.	-
2021	n.a.	n.a.	-
2022	1	n.a.	-

Forrás: TeIR, KSH Tstar, Önkormányzati adatok



Jelenleg a védőnő csak Báta településen látja el feladatát, betöltetlen védőnői státusz nincs.

b) gyermekorvosi ellátás jellemzői (pl. házi gyermekorvoshoz, gyermek szakorvosi ellátáshoz való hozzáférés, betöltetlen házi gyermekorvosi praxisok száma)

4.3.2. számú táblázat – Gyermekorvosi ellátás					
Év	Felnőttek és gyermekek részére szervezett háziorvosi szolgáltatások száma (TS 107)	Csak felnőttek részére szervezett háziorvosi szolgáltatások száma (TS 106)	A házi gyermekorvosok által ellátott szolgáltatások száma (TS 108)	Gyermekorvos által ellátott gyerekek száma	Felnőtt házi orvos által ellátott gyerekek száma
	db	db	db	Fő	Fő
2017	1	0	0	n.a.	n.a.
2018	1	0	0	n.a.	n.a.
2019	1	0	0	n.a.	n.a.
2020	1	0	0	n.a.	n.a.
2021	1	0	0	n.a.	n.a.
2022	1	0	0	n.a.	n.a.

Forrás: TeIR, KSH Tstar, Önkormányzati adatok



A településen vegyes körzet működik, nincs külön házi gyermekorvosi praxis, gyermekorvosi ellátás.

c) 0–7 éves korúak speciális (egészségügyi-szociális-oktatási) ellátási igényeire (pl. korai fejlesztésre, rehabilitációra) vonatkozó adatok

A településen nincs korai fejlesztésre, rehabilitációra kialakított intézmény. A 0-7 éves korú gyermekek speciális ellátási igényeit a Tolna Megyei Önkormányzat Egységes Gyógypedagógiai Módszertani Intézmény látja el.

a) gyermekjóléti alapellátások, Biztos Kezdet Gyerekház, Tanoda, gyermekszegénységet csökkentő speciális szolgáltatások;

A gyermekjóléti szolgáltatás olyan, a gyermekek érdekeit védő speciális szolgáltatás, amely a szociális munka módszereinek, eszközeinek felhasználásával szabályozza a gyermekek testi, lelki egészségének, családban történő nevelésének elősegítését, a gyermekek veszélyeztetettségének megelőzését, a kialakult veszélyhelyzet megszüntetését, illetve a családból kiemelt gyermek visszahelyezését.

Településünkön ezt a feladatot társulási megállapodás alapján a Szekszárd és Környéke Szociális Alapszolgáltatási és Szakosított Ellátási Társulás látja el az 1997. évi XXXI. törvény értelmében, szorosan együttműködve a törvény 17. §.-ában meghatározott szervekkel. (jelzőrendszer)

b) gyermekek napközbeni ellátásai, bölcsődei ellátás;

4.3.3. b.) számú táblázat - Bölcsődék és bölcsődébe beíratott gyermekek száma								
Év	Működő munkahelyi bölcsődei férőhelyek száma (TS 126)	Munkahelyi bölcsődébe beírt gyerekek száma (TS 122)	Működő családi bölcsődei férőhelyek száma (TS 125)	Családi bölcsődébe beírt gyerekek száma (TS 121)	Működő mini bölcsődei férőhelyek száma (TS 127)	Mini bölcsődébe beírt gyerekek száma (TS 123)	Működő (összes) bölcsődei férőhelyek száma (TS 124)	Bölcsődébe (összes) beírt gyermekek száma (TS 120)
	db	Fő	db	Fő	db	Fő	db	Fő
2017	0	0	0	0	0	0	12	12
2018	0	0	0	0	0	0	12	12
2019	0	0	0	0	0	0	12	11
2020	0	0	0	0	0	0	12	10
2021	0	0	0	0	0	0	12	10
2022	0	0	0	0	0	0	12	11

Forrás: TeIR, KSH Tstar

c) gyermekvédelem;

A gyermekjóléti szolgáltatást Szekszárd és Környéke Szociális Alapszolgáltatási és Szakosított Ellátási Társulás útján biztosítja az önkormányzat.

d) krízishelyzetben igénybe vehető szolgáltatások;

Krízishelyzetben igénybe vehető szolgáltatások a településen nem biztosítottak, szükség esetén azonban a Vármegye székhelyen elérhetők. A megfelelő ellátáshoz való jutáshoz egyedi esetben az önkormányzat, a gyermekvédelmi rendszerrel együttműködve segítséget nyújt.

e) egészségfejlesztési, sport-, szabadidős és szünidős programokhoz való hozzáférés;

A település sportcsarnokában a gumipályán, valamint a nagy focipályán lehetőség nyílik mindenkinek számára a sport-, szabadidős és szünidei programokon való hozzáféréshez. A programokat elsősorban az iskola pedagógusai, a családsegítő szervezi. A kinti programok mellett a Művelődési házban lehetőség van az IKSZT által szervezett programokon való részvételre (előadások, gyermek műsorok stb).

f) gyermekétkeztetés (intézményi, hétvégi, szünidei);

A települési önkormányzat az iskolai szünidőben (őszi, tavaszi, nyári, téli) a szülő kérelmének megfelelő időpontban ingyenesen biztosítja a déli meleg főétkezést a hátrányos és halmozottan hátrányos helyzetű gyerekeknek.

g) eltérő kultúrájú, vagy a hátrányos és nem hátrányos helyzetű gyermekcsoportok közötti programok;

Erre vonatkozóan nincs adat.

h) hátrányos megkülönböztetés, az egyenlő bánásmód követelményének megsértése a szolgáltatások nyújtásakor;

Erre vonatkozóan nincs adat.

i) előnyben részesítés, hátránykompenzáló juttatások, szolgáltatások az ellátórendszerek keretein belül.

Előnyben részesítés az ellátó keretein belül nincs a településen.

4.4 A kiemelt figyelmet igénylő gyermekek/tanulók, valamint fogyatékossgal élő gyerekek közoktatási lehetőségei és esélyegyenlősége

Báta Községi Önkormányzat a 80-as évek elején alakult többcélú intézményével, a Bátai Általános Művelődési Központtal látta el a kötelező feladatait. A közművelődést kétfunkciójú könyvtárral és a helyi kultúrát őrző, megőrkítő tájházzal biztosította. Az ÁMK két legnagyobb egysége a három csoportos óvoda (egységes óvoda bölcsődével) és a nyolc évfolyamos általános iskola volt. Az ÁMK megszűnt, az iskola állami fenntartású lett. Báta Községi Önkormányzat a 80-as évek elején alakult többcélú intézményével, a Bátai Általános Művelődési Központtal látta el a kötelező feladatait. A közművelődést kétfunkciójú könyvtárral és a helyi kultúrát őrző, megőrkítő tájházzal biztosította. Az ÁMK két legnagyobb egysége a három csoportos óvoda (egységes óvoda bölcsődével) és a nyolc évfolyamos általános iskola volt. Az ÁMK megszűnt, az iskola állami fenntartású lett.

Mivel az intézménybe járó gyermekek 76%-a hátrányos helyzetű, 43%-a halmozottan hátrányos helyzetű, nagyrészüket cigány származású a pedagógiai munkában prioritást élvez a hátránykompenzáció. 2003 óta az iskola életét az integrációs pedagógia alapelvei szerint szervezik. Az intézményben megvalósul a teljes körű integráció, fogadják a sajátos nevelési igényű tanulókat is.

A pedagógiai program kiemelt feladata az alapismeretek szilárd elsajátításának biztosítása, amely a további ismeretszerzés feltétele és a társadalomba való sikeres beilleszkedés alapja. A napközis tanulók számára udvari játékok, pihenő pavilon és egyéb szabadidős fejlesztő, ill. sporteszközök állnak rendelkezésre.

- a) a hátrányos, illetve halmozottan hátrányos helyzetű, valamint sajátos nevelési igényű és beilleszkedési, tanulási, magatartási nehézséggel küzdő gyermekek/tanulók óvodai, iskolai ellátása, a köznevelési intézménybe és más településen található fejlesztő programokra való eljutás módja, lehetőségei;

A hátrányos, illetve halmozottan hátrányos, sajátos nevelési igényű gyermekek nevelése mind az óvodai, mind az általános iskolai keretek között megoldott.

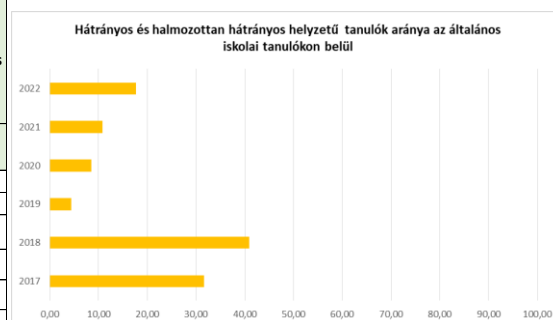
Év	Óvodába beírt gyermekek száma (gyógypedagógiai neveléssel együtt) (TS 087)	Hátrányos és halmozottan hátrányos helyzetű óvodás gyermekek száma (gyógypedagógiai neveléssel együtt) (TS 092)	Hátrányos és halmozottan hátrányos helyzetű óvodás gyermekek aránya az óvodás gyermekek közül (TS 093)
	Fő	Fő	%
2017	27	11	40,74
2018	35	9	25,71
2019	42	5	11,90
2020	41	6	14,63
2021	31	4	12,90
2022	28	2	7,14

Forrás: TeIR, KSH Tstar



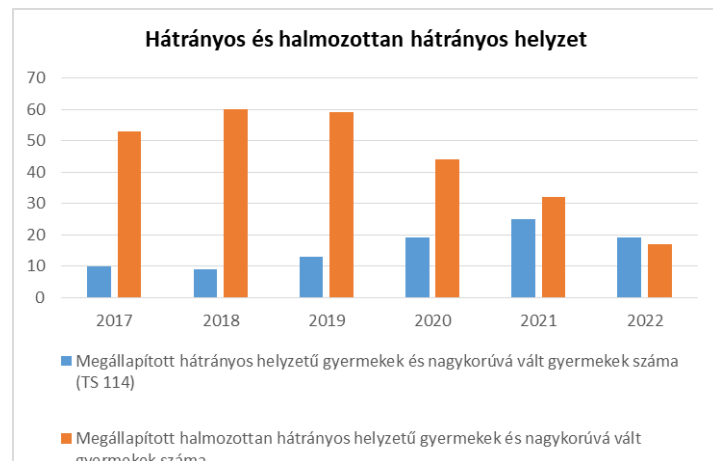
Év	Általános iskolai tanulók száma a nappali oktatásban	Hátrányos és halmozottan hátrányos helyzetű általános iskolai tanulók száma (gyógypedagógiai oktatással együtt) (TS 094)	Hátrányos és halmozottan hátrányos helyzetű tanulók aránya az általános iskolai tanulókon belül (TS 095)
	Fő	Fő	%
2017	n.a.	25	31,65
2018	n.a.	34	40,96
2019	n.a.	3	4,35
2020	n.a.	6	8,57
2021	n.a.	9	10,84
2022	n.a.	14	17,72

Forrás: TeIR, KSH Tstar, Önkormányzati és intézményi adatgyűjtés



4.4. a) 4. számú táblázat - Hátrányos és halmozottan hátrányos helyzet		
Év	Megállapított hátrányos helyzetű gyermekek és nagykorúvá vált gyermekek száma (TS 114)	Megállapított halmozottan hátrányos helyzetű gyermekek és nagykorúvá vált gyermekek száma (TS 113)
	fő	fő
2017	10	53
2018	9	60
2019	13	59
2020	19	44
2021	25	32
2022	19	17

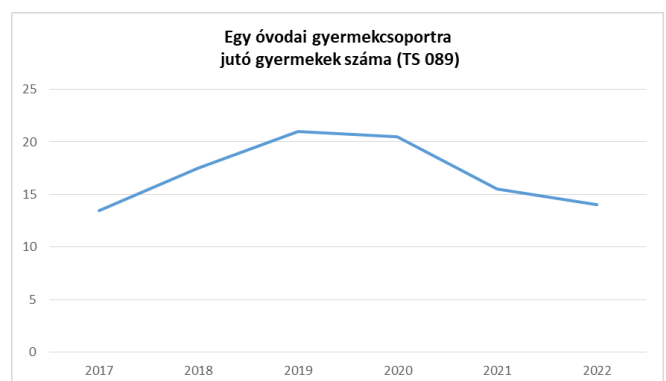
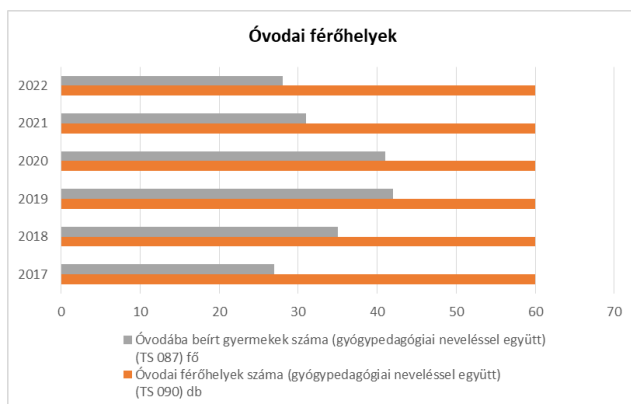
Forrás: TeIR, KSH Tstar



b) a közneveléshez kapcsolódó kiegészítő szolgáltatások (pl. iskolára/óvodára jutó gyógypedagógusok, iskolapszichológusok száma stb.)
 Az óvodában illetve az általános iskolában minden pedagógus feladata a különleges bánásmódot igénylő gyermekek ellátása, oktatása, az óvodában ezt a feladatot esetenként gyógypedagógusok látják el (logopédus, gyógytornász).

4.4.2. számú táblázat - Óvodai nevelés adatai								
Év	3-6 éves korú gyermekek száma	Óvodai gyermekcsoportok száma - gyógypedagógiai neveléssel együtt (TS 085)	Óvodai férőhelyek száma (gyógypedagógiai neveléssel együtt) (TS 090)	Óvodai feladatellátási helyek száma (gyógypedagógiai neveléssel együtt) (TS 088)	Óvodába beírt gyermekek száma (gyógypedagógiai neveléssel együtt) (TS 087)	Óvodai gyógypedagógiai gyermekcsoportok száma (TS 086)	Gyógypedagógiai oktatásban részesülő óvodás gyermekek száma az integráltan oktatott SNI gyermekek nélkül (TS 091)	Egy óvodai gyermekcsoportra jutó gyermekek száma (TS 089)
	fő	db	db	db	fő	db	fő	fő
2017	n.a.	2	60	1	27	0	0	14
2018	n.a.	2	60	1	35	0	0	18
2019	n.a.	2	60	1	42	0	0	21
2020	n.a.	2	60	1	41	0	0	21
2021	n.a.	2	60	1	31	0	0	16
2022	n.a.	2	60	1	28	0	0	14

Forrás: TeIR, KSH Tstar, Önkormányzati adatgyűjtés



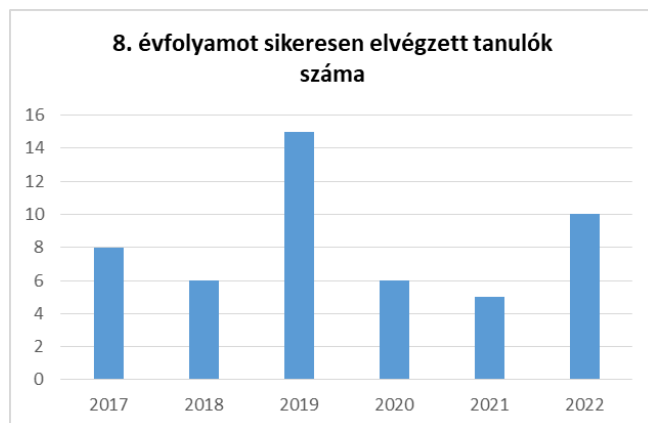
4.4.4. számú táblázat - Általános iskolák adatai: osztályok, gyógypedagógiai osztályok, feladatellátási helyek					
Tanév	Az általános iskolai osztályok száma a gyógypedagógiai oktatásban (a nappali oktatásban) (TS 080)	Az általános iskolai osztályok száma (a gyógypedagógiai oktatással együtt) (TS 081)	Általános iskolai feladatellátási helyek száma (gyógypedagógiai oktatással együtt) (TS 079)	Egy általános iskolai osztályra jutó tanulók száma a nappali oktatásban (gyógypedagógiai oktatással együtt) (TS 082)	Más településről bejáró általános iskolai tanulók aránya a nappali oktatásban (TS 084)
	db	db	db	fő	%
2017	0	7	1	11,29	2,53
2018	0	7	1	11,86	2,41
2019	0	6	1	11,50	0,00
2020	0	6	1	11,67	0,00
2021	0	6	1	13,83	0,00
2022	0	6	1	13,17	0,00

Forrás: TeIR, KSH Tstar



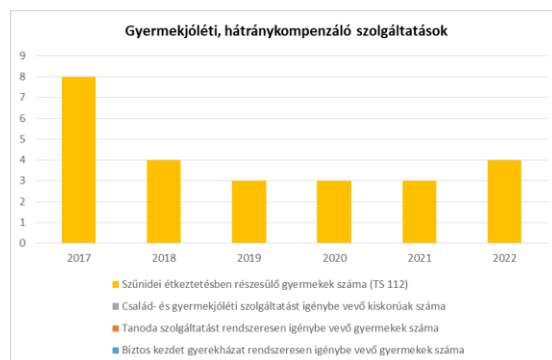
4.4.5. számú táblázat - A 8. évfolyamot eredményesen befejezők a nappali oktatásban	
Tanév	A 8. évfolyamot eredményesen befejezte a nappali oktatásban (TS 083)
	Fő
2017	8
2018	6
2019	15
2020	6
2021	5
2022	10

Forrás: TeIR, KSH Tstar



4.4.6. számú táblázat - Gyermekjóléti, hátránykompenzáló szolgáltatások				
Év	Biztos kezdet gyerekházat rendszeresen igénybe vevő gyermekek száma	Tanoda szolgáltatást rendszeresen igénybe vevő gyermekek száma	Család- és gyermekjóléti szolgáltatást igénybe vevő kiskorúak száma	Szünidei étkeztetésben részesülő gyermekek száma (TS 112)
	Fő	Fő	Fő	Fő
2017	n.a.	n.a.	n.a.	8
2018	n.a.	n.a.	n.a.	4
2019	n.a.	n.a.	n.a.	3
2020	n.a.	n.a.	n.a.	3
2021	n.a.	n.a.	n.a.	3
2022	n.a.	n.a.	n.a.	4

Forrás: TeIR, KSH Tstar, Önkormányzati és intézményfenntartói adatok



- c) hátrányos megkülönböztetés és jogellenes elkülönítés az oktatás, képzés területén, az intézmények között és az egyes intézményeken belüli szegregációs jelenségek;
Hátrányos megkülönböztetés és jogellenes elkülönítés az oktatás, képzés területén, az intézmények között és az egyes intézményeken belüli szegregáció nincs.
- d) az intézmények között a tanulók iskolai eredményességében, az oktatás hatékonyságában mutatkozó eltérések;
Az intézmények között a tanulók iskolai eredményességében, az oktatás hatékonyságában mutatkozó eltérések nem jellemzőek.
- e) előnyben részesítés, hátránykompenzáló juttatások, szolgáltatások.
Az iskola ingyenesen biztosítja a tanulók részére a korrepetálás lehetőségét az informatikai eszközök és internet használatot.
Az önkormányzat a felsőoktatásban tanuló hallgatók számára minden évben meghirdeti a Bursa Hungarica pályázatot.

4.5 Következtetések: problémák beazonosítása, fejlesztési lehetőségek meghatározása.

A gyerekek helyzete, esélyegyenlősége vizsgálata során településünkön	
beazonosított problémák	fejlesztési lehetőségek
Gyermekek szünidei felügyeletének biztosítása	Napközi táborok szervezése
tankötelezettség nem teljesítése	helyi roma önkormányzatok bevonása, roma tanodák indítása
nem megfelelő ruházat	ruhabörze szervezése
gyermekek fizikai elhanyagolása	megfelelő gyermeknevelési tanácsok adása
motiváció hiánya, nem megfelelő jövőkép	motivációs tréningek, csoportfoglalkozások

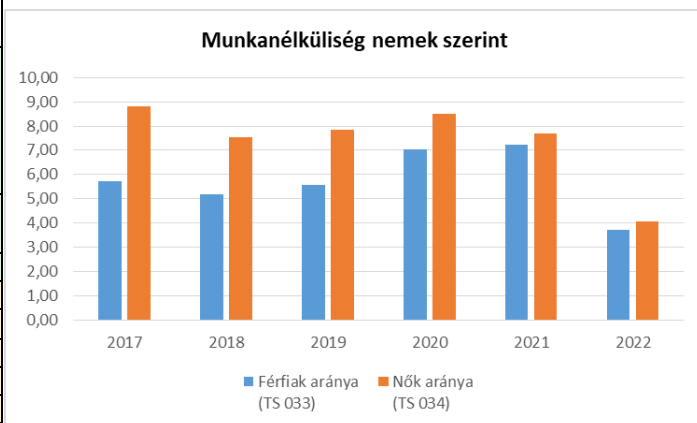
5. A nők helyzete, esélyegyenlősége

5.1 A nők gazdasági szerepe és esélyegyenlősége

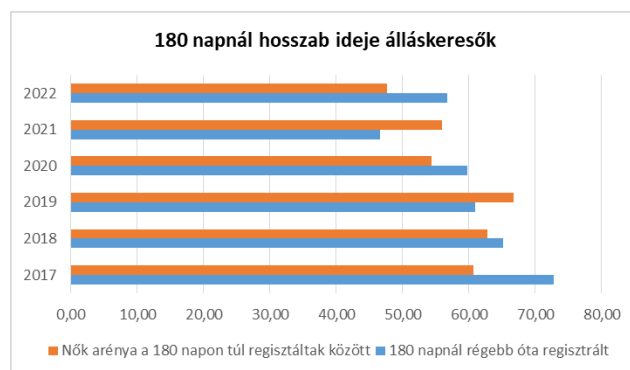
a) foglalkoztatás és munkanélküliség a nők körében

5.1.1. számú táblázat - Munkanélküliségi ráta nemek szerint (a 3.2.1. táblával azonos)			
Év	Nyilvántartott álláskeresők aránya az állandó népességben a 15-64 évesek körében		
	Férfiak aránya (TS 033)	Nők aránya (TS 034)	Összesen
	%	%	%
2017	5,72	8,8	7,26%
2018	5,17	7,54	6,36%
2019	5,58	7,84	6,71%
2020	7,03	8,5	7,77%
2021	7,23	7,71	7,47%
2022	3,7	4,07	3,89%

Forrás: TeIR, Nemzeti Munkaügyi Hivatal

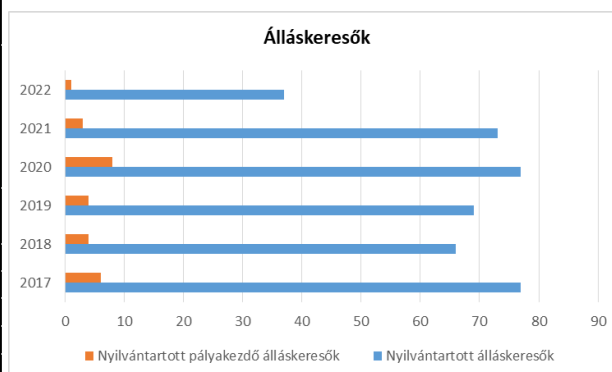


5.1.2. számú tábla - A 180 napnál hosszabb ideje nyilvántartott álláskeresők (a 3.2.3. táblával azonos)		
Év	180 napnál hosszabb ideje regisztrált munkanélküliek aránya (TS 057)	Nők aránya a 180 napon túli nyilvántartott álláskeresőkön belül (TS 058)
	%	%
2017	72,73	60,71
2018	65,15	62,79
2019	60,87	66,67
2020	59,74	54,35
2021	46,58	55,88
2022	56,76	47,62



5.1.3. számú táblázat - Pályakezdő álláskeresők száma (a 3.2.6. táblával azonos)		
Év	Nyilvántartott álláskeresők száma (TS 052)	Nyilvántartott pályakezdő álláskeresők száma (TS 053)
	fő	Fő
2017	77	6
2018	66	4
2019	69	4
2020	77	8
2021	73	3
2022	37	1

Forrás: TeIR, Nemzeti Munkaügyi Hivatal



b) nők részvétele foglalkoztatást segítő és képzési programokban

A munkaügyi központ lehetővé teszi a képzéshez, továbbképzéshez való hozzáférést.

Az országos közfoglalkoztatási programokhoz kapcsolódóan a közfoglalkoztatók igényei szerint indulnak szakmai képzések, amelyek – a képzés jellegétől függően tanúsítvány vagy OKJ-s bizonyítvány megszerzésével zárulnak.

c) alacsony iskolai végzettségű nők elhelyezkedési lehetőségei

Az alacsony iskolai végzettségű nők elhelyezkedési esélyei nem különböznek a férfiakétól. Mindkét nemhez tartozók számára nehéz a megfelelő munkahely megtalálása, hiszen ma már szinte sehol sem elegendő az általános iskolai végzettség. Általában mezőgazdasági időnymunkában, egyéb alkalmi munkában történik a foglalkoztatásuk. Sajnos ezen csoport fő megélhetése a GYES és a családi pótlék, nagyobb a gyermekvállalás, de ezzel nem oldódik meg hosszútávon a probléma, csak szaporodik.

d) hátrányos megkülönböztetés a foglalkoztatás területén (pl. bérkülönbség)

Nincs tudomásunk arról, hogy valaki azért kapna kevesebb bért, mert nő.

5.2 A munkaerő-piaci és családi feladatok összeegyeztetését segítő szolgáltatások (pl. bölcsődei, családi napközi, óvodai férőhelyek, férőhelyhiány; közintézményekben rugalmas munkaidő, családbarát munkahelyi megoldások stb.)

A kisgyermeket nevelő nők és férfiak munkaerő-piaci elhelyezkedése szempontjából jelentős segítséget nyújt a gyermekek számára biztosított napközbeni ellátásokhoz történő hozzáférés. A gyermekek napközbeni ellátása biztosítható bölcsődében, óvodában, iskolában.

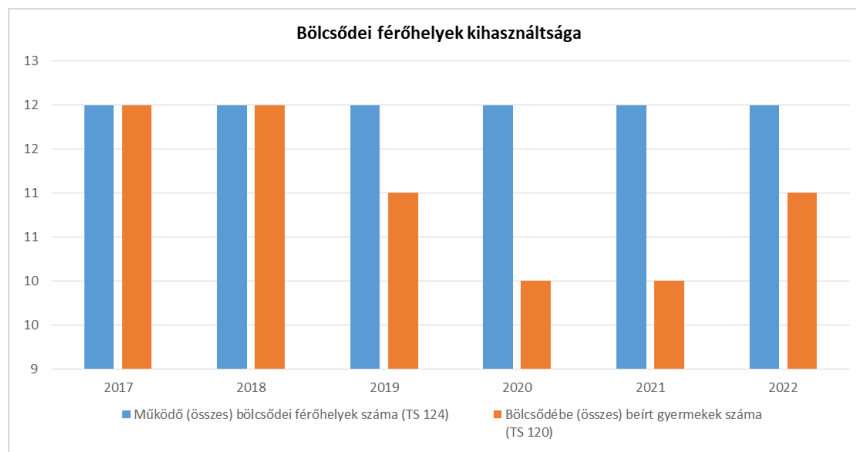
Jelenleg az óvoda épületén belül működik egy csoport, amely a bölcsődés korú (3 éven aluli) gyermekek napközbeni ellátását, gondozását és nevelését biztosítja. A 2024. évben átadásra került egy új, 14 férőhelyes bölcsőde, amely várja a munkaerő piacra visszatérő szülők gyermekeit.

Az óvoda a gyermekek hároméves korától a tankötelezettség kezdetéig biztosít intézményi ellátást.

A településen 1-8. évfolyamos általános iskola fogadja a gyermekeket. Az általános iskola 16 óráig szervezi meg a tanórai és tanórán kívüli foglalkozásokat. Az iskola az alsó és felső tagozatos gyermekek számára napközit is biztosít. A napközi minden igényt kielégít, a felügyelőtanárok segítenek a gyermekeknek a házi feladat elkészítésében, a szóbeli feladatok kikérdezésével segítve a szülőket.

5.2.2. b) Bölcsődék és bölcsődébe beíratott gyermekek száma (4.3.3. b.) számú táblázatból								
Év	Működő munkahelyi bölcsődei férőhelyek száma (TS 126)	Munkahelyi bölcsődébe beírt gyerekek száma (TS 122)	Működő családi bölcsődei férőhelyek száma (TS 125)	Családi bölcsődébe beírt gyerekek száma (TS 121)	Működő mini bölcsődei férőhelyek száma (TS 127)	Mini bölcsődébe beírt gyerekek száma (TS 123)	Működő (összes) bölcsődei férőhelyek száma (TS 124)	Bölcsődébe (összes) beírt gyermekek száma (TS 120)
	db	Fő	db	Fő	db	Fő	db	Fő
2017	0	0	0	0	0	0	12	12
2018	0	0	0	0	0	0	12	12
2019	0	0	0	0	0	0	12	11
2020	0	0	0	0	0	0	12	10
2021	0	0	0	0	0	0	12	10
2022	0	0	0	0	0	0	12	11

Forrás: TeIR, KSH Tstar



5.3 Családtervezés, anya- és gyermekgondozás területe

A családtervezés, anya- és gyermekgondozás a védőnő szakmai munkájában jelenik meg. Ennek során a szociálisan nehéz helyzetben élő várandós anyákra és gyermekekre fokozott figyelmet fordít. A leendő szülők számára a gyermekgondozással kapcsolatos ismeretek átadását már várandós korban megkezdi: beszélgetések, családlátogatások formájában. Segítséget nyújt a családi-, szociális juttatások megismerésében és a hozzá tartozó nyomtatványok kitöltésében. Családtervezéssel kapcsolatban a gyermekek felvilágosítására alapvetően az iskolában kerül sor.

5.4 A nőket érő erőszak, kapcsolati erőszak

Jellemzően az erőszak jó része a családban marad, hiszen a nőket, illetve a családokat érő erőszakos cselekedetek nagy része ma még felderítetlen. Legtöbb esetben a riasztást követően feljelentés nem születik. A gyermekvédelmi, szociális szolgáltatások, a védőnői hálózat, a rendőri tevékenység eredményeként egyre több esetre derül fény, egyre többen tudják, hogy problémáikkal hova fordulhatnak segítségért. A tapasztalatok azt mutatják, hogy az erőszakot elszenvedett fél megelégszik azzal, hogy elmondja a gondjait a védőnőnek, családgyógyónak, rendőrnek, de feljelentést nem tesz, így a probléma megoldatlan marad.

5.5 Krízishelyzetben igénybe vehető szolgáltatások (pl. anyaothton, családok átmeneti otthona)

Településünkön nem működik sem anyaothton, sem családok átmeneti otthona, ezek a szolgáltatások legközelebb Szekszárdon érhetők el, amely Bátától 35 km-re van. Krízishelyzetbe került családok segítségét a családsegítőn, védőnőn keresztül az önkormányzat, illetve a Humánszolgáltató Központ Családsegítő és Gyermejkölési Központ látja el.

5.6 A nők szerepe a helyi közéletben

Önkormányzat példamutatással hívja fel a figyelmet a nők társadalmi szerepvállalásának erősítésére. Önkormányzati képviselők körében 1 nő található. Az Önkormányzati Hivatalban 4 nő és 2 férfi dolgozik. Az általános iskolában a 10 pedagógusból 10 fő nő, köztük az igazgató is. Az óvodában 8 nő dolgozik, valamint a könyvtár, a művelődési házat is nő vezeti. Civil szervezeteink nagy része női vezetővel rendelkezik.

Településünkön évente több rendezvény is van, melynek szervezésében főleg nők vesznek részt, segítők között is nagyobb a nők aránya. Ilyen rendezvény például a Hímestojás Fesztivál, Falunap, Szüreti mulatság, Falu Karácsony, tehát megállapítható, hogy a nők szerepe igen nagy a helyi közéletben.

5.7 A nőket helyi szinten fokozottan érintő társadalmi problémák és felszámolásukra irányuló kezdeményezések

A roma nők, a kisgyermeket nevelő, a sokgyermekes, vagy gyermeküket egyedül nevelő anyák, valamint a 45 év feletti nők különösen, többszörösen is hátrányos helyzetben vannak a munkaerőpiacon.

5.8 Következtetések: problémák beazonosítása, fejlesztési lehetőségek meghatározása.

A nők helyzete, esélyegyenlősége vizsgálata során településünkön	
beazonosított problémák	fejlesztési lehetőségek
A gyermekét egyedül nevelő, vagy több gyermeket nevelő család esetében a szegénység kockázata magas.	Szociális, gyermekjóléti szolgáltatások, ellátások során célzott támogatások körének kialakítása.
Megélhetési gyermekvállalás, munkahely hiánya miatt	munkahelyteremtés, oktatás

6. Az idősök helyzete, esélyegyenlősége

6.1 Az időskorú népesség főbb jellemzői (pl. száma, aránya, jövedelmi helyzete, demográfiai trendek stb.)

Az időskorúak családi állapotára jellemző, hogy korban előrehaladva fokozatosan csökken a házások, és növekszik az özvegyek aránya

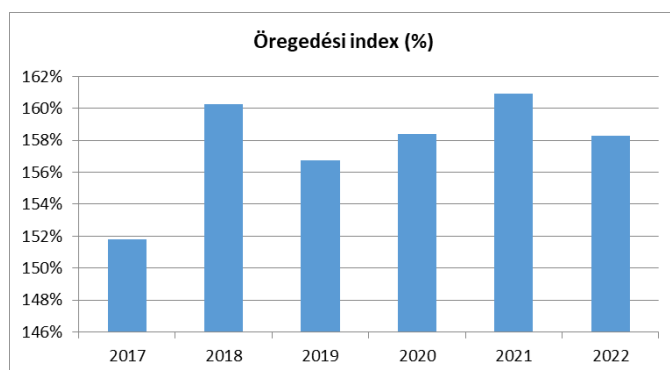
A demográfiai folyamat jellemzőit az alábbiakban foglalhatjuk össze:

- növekszik az átlagéletkor,
- magasabb a középkorúak halandósága,
- nők hosszabb élettartama

6.1. számú táblázat - Öregedési index (3. táblával azonos)

Év	65 év feletti állandó lakosok száma (fő) (TS 026 és TS 028 összesen)	0-14 éves korú állandó lakosok száma (fő) (TS 010 és TS 012 összesen)	Öregedési index % (TS 030)
2017	340	224	151,79%
2018	343	214	160,28%
2019	348	222	156,76%
2020	350	221	158,37%
2021	354	220	160,91%
2022	353	223	158,30%

Forrás: TeIR, KSH-TSTAR



6.1.1. számú táblázat – Nyugdíjban, ellátásban, járadékban és egyéb járandóságban részesülők száma

Év	Nyugdíjban, ellátásban, járadékban és egyéb járandóságban részesülő férfiak száma (TS 063)	Nyugdíjban, ellátásban, járadékban és egyéb járandóságban részesülő nők száma (TS 064)	Összes nyugdíjas
2017	204	296	500
2018	193	282	475
2019	190	286	476
2020	178	271	449
2021	176	263	439
2022	174	262	436

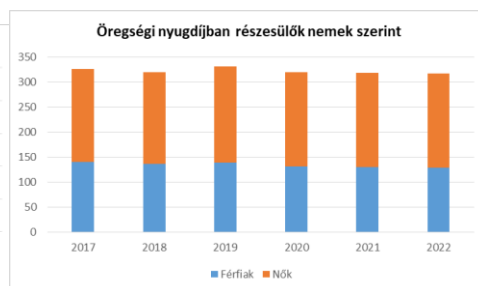
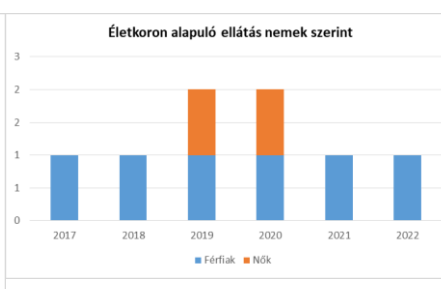
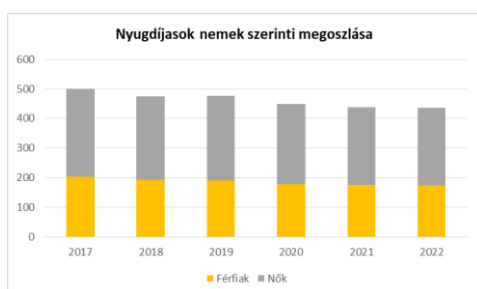


Forrás: TeIR, KSH Tstár

6.1.2. számú táblázat – Nyugdíjban, ellátásban, járadékban és egyéb járandóságban részesülők nemek szerinti megoszlása

Év	Életkoron alapuló ellátásban részesülő férfiak száma (TS 067)	Életkoron alapuló ellátásban részesülő nők száma (TS 068)	Öregségi nyugdíjban részesülő férfiak száma (TS 069)	Öregségi nyugdíjban részesülő nők száma (TS 070)	Özvegyi és szülői nyugdíjban részesülő férfiak száma (TS 071)	Özvegyi és szülői nyugdíjban részesülő nők száma (TS 072)	Időskorúak járadékában részesítettek havi átlagos száma (fő) (TS 134)
2017	1	0	140	186	0	33	1
2018	1	0	136	183	1	29	2
2019	1	1	138	193	0	29	1
2020	1	1	131	188	0	24	1
2021	1	0	130	188	0	21	1
2022	1	0	128	189	0	19	1

Forrás: TeIR, KSH Tstár



a) idősek, nyugdíjasok foglalkoztatottsága;

Az idősek, nyugdíjasok jövedelmi helyzetére tekintettel az egészségesek szívesen végeznének jövedelemkiegészítő tevékenységet. Erre esély, a munkaerő-piacon nincs, kivétel ha speciális tudással rendelkezik.

6.2. számú táblázat - Hátrányos megkülönböztetés a foglalkoztatás terén (a 3.2.2. táblázatból)

Nyilvántartott álláskereső száma összesen	Év	2017	2018	2019	2020	2021	2022
	Fő összesen	77	66	69	77	73	37
41-45 év (TS 042)	Fő	11	8	7	5	6	2
	%	14,29%	12,12%	10,14%	6,49%	8,22%	5,41%
46-50 év (TS 043)	Fő	11	8	10	15	8	7
	%	14,29%	12,12%	14,49%	19,48%	10,96%	18,92%
51-55 év (TS 044)	Fő	6	8	12	9	12	6
	%	7,79%	12,12%	17,39%	11,69%	16,44%	16,22%
56-60 év (TS 045)	Fő	14	12	9	6	6	2
	%	18,18%	18,18%	13,04%	7,79%	8,22%	5,41%
61 éves, vagy afeletti (TS 046)	Fő	6	9	7	11	14	6
	%	7,79%	13,64%	10,14%	14,29%	19,18%	16,22%

Forrás: TeIR, Nemzeti Munkaügyi Hivatal

b) tevékeny időskor, élethosszig tartó tanulás, idősek, nyugdíjasok foglalkoztatásának lehetőségei a közintézményekben, foglalkoztatásukat támogató egyéb programok a településen;

Jelenleg nincs a településen lehetőség a felsorolt tevékenységekre.

c) hátrányos megkülönböztetés a foglalkoztatás területén.

6.3 A közszolgáltatásokhoz, közösségi közlekedéshez, információhoz és a közösségi élet gyakorlásához való hozzáférés

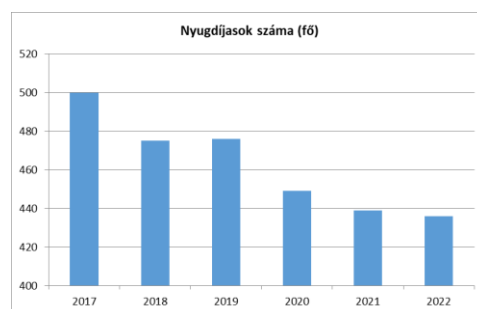
a) az idősek egészségügyi és szociális szolgáltatásokhoz való hozzáférése;

Az egészségügyi, szociális, közművelődési és egyéb szolgáltatások a település minden állampolgára részére biztosított.

6.3. számú táblázat – Nyugdíjban, ellátásban, járadékban és egyéb járandóságban részesülők száma (Megjegyezzük a 6.1.1-es táblázattal)

Év	Nyugdíjban, ellátásban, járadékban és egyéb járandóságban részesülő férfiak száma (TS 063)	Nyugdíjban, ellátásban, járadékban és egyéb járandóságban részesülő nők száma (TS 064)	Összes nyugdíjas
2017	204	296	500
2018	193	282	475
2019	190	286	476
2020	178	271	449
2021	176	263	439
2022	174	262	436

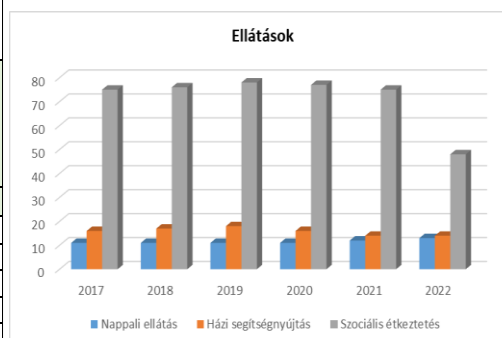
Forrás: TeIR, KSH Tstar



6.3.1. számú táblázat - 65 évnél idősebb népesség és nappali ellátásban részesülő időskorúak száma

Év	65 év feletti lakosság száma (férfiak TS 026, nők TS 028)	Nappali ellátásban részesülő időskorúak száma (TS 129)	Házi segítségnyújtásban részesülők száma (TS 130)	Szociális étkeztetésben részesülők száma (TS 131)
	Fő	Fő	fő	fő
2017	340	11	16	75
2018	343	11	17	76
2019	348	11	18	78
2020	350	11	16	77
2021	354	12	14	75
2022	353	13	14	48

Forrás: TeIR, KSH Tstar



b) kulturális, közművelődési szolgáltatásokhoz való hozzáférés;

A kulturális és közművelődési szolgáltatások a település minden állampolgára részére biztosított.

c) idősök informatikai jártassága;

Az idősök informatikai jártasságáról nem készült felmérés.

d) a generációk közötti programok.

6.4 Az időseket, az életkorral járó sajátos igények kielégítését célzó programok a településen

Az időseket, életkorral járó sajátos igények kielégítését célzó programok a településen nincsenek.

6.5 Következtetések: problémák beazonosítása, fejlesztési lehetőségek meghatározása.

Az idősök helyzete, esélyegyenlősége vizsgálata során településünkön	
beazonosított problémák	fejlesztési lehetőségek
tevékeny idősor, élethosszig tartó tanulás hiánya	programok szervezése idősök bevonásával
Nincs az idősök számára bentlakásos intézmény	Idősök otthona létrehozása
Nemzedékek közötti kapcsolat nehézsége.	Generációs programok szervezése.
idősök napközbeni ellátásának hiánya	Idősök Napközi Otthonának újra indítása
Gyakran válnak áldozattá.	Idősök személyes környezetének, otthonának védelmét szolgáló intézkedések kialakítása.
A morbiditási statisztikák rangsorában - a daganatok, keringési zavarok, szív- és érrendszeri megbetegedések, ízületi problémák - mellett pszichés problémák leggyakrabban előforduló betegségek.	Rendszeres mozgást biztosító szolgáltatások bővítése. Szűrővizsgálatok biztosítása. Prevenációs szemlélet erősítése, az egészségtudatos magatartás fejlesztése

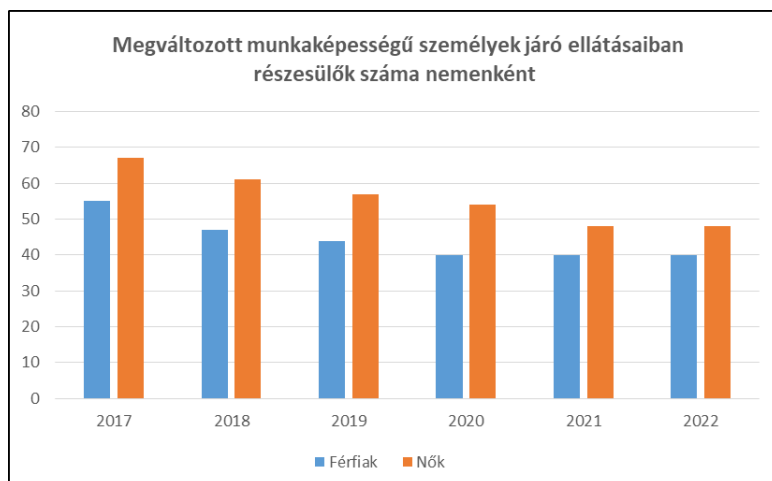
7. A fogyatékkal élők helyzete, esélyegyenlősége

7.1 A településen fogyatékkal élő személyek főbb jellemzői, sajátos problémái

A fogyatékkal élőkre vonatkozóan nem állnak rendelkezésre értékelhető statisztikai adatok, amelyek alapján pontos képet lehetne alkotni a fogyatékkal élők lakhatási, egészségügyi, foglalkoztatási helyzetéről.

Év	Megváltozott munkaképességű személyek ellátásaiban részesülők száma - Férfiak (TS 061)	Megváltozott munkaképességű személyek ellátásaiban részesülők száma - Nők (TS 062)	Összesen
2017	55	67	122
2018	47	61	108
2019	44	57	101
2020	40	54	94
2021	40	48	88
2022	40	48	88

Forrás: TeIR, KSH Tstar



7.2 Fogyatékkal élő személyek pénzübeli és természetbeni ellátása, kedvezményei

A szociális ellátásokat igénybevevők között nagy valószínűséggel jelen vannak fogyatékos személyek is, nyilvántartott adattal azonban nem rendelkezünk.

7.3 A közszolgáltatásokhoz, közösségi közlekedéshez, információhoz és a közösségi élet gyakorlásához való hozzáférés lehetőségei, akadálymentesítés

A közszolgáltatást nyújtó intézmények akadálymentesítése folyamatos. Az egészségügyi, szociális szolgáltatások, a kulturális programokhoz történő fizikai akadálymentesített helyszínen érhetőek el.

A hatályos jogszabályoknak megfelelően új beruházás, felújítás akadálymentesített környezet biztosításával történik. Az akadálymentes intézmények száma, minden területen a jogszabályi előírásnak megfelel.

7.4. Fogyatékossgal élők sajátos igényeinek kielégítését célzó programok a településen

A településen nincs a fogyatékkal élőket támogató helyi intézmény, szolgáltatás program.

7.5 A fogyatékossgal élőket helyi szinten fokozottan érintő társadalmi problémák és a felszámolásukra irányuló kezdeményezések

A településen a fogyatékkal élőket támogató hátránykompenzáló juttatások nincsenek.

7.6 Következtetések: problémák beazonosítása, fejlesztési lehetőségek meghatározása

A fogyatékkal élők helyzete, esélyegyenlősége vizsgálata során településünkön	
beazonosított problémák	fejlesztési lehetőségek
A pszichiátriai problémákkal küszködő, illetve a szenvedélybetegségben szenvedő (alkohol, drog,) emberek száma egyre nő.	Életminőségüket javító intézkedések bevezetése.
Fogyatékkal élők helyzetének felmérése nem megoldott	Problémák feltárása, kutatások, mérések végzése szakemberek által

Több célcsoportot érintő, településszintű megállapítások	
beazonosított problémák	fejlesztési lehetőségek
egészségügyi hiányosságok	mozgó eü busz megszervezése
élelmezési/életvezetési problémák	adományok, civil szervezetek felkeresése
szocializációs hiányosságok	közösségépítés
szakképesítés hiánya	képzések, tanfolyamok szervezése
pénzügyi hátralékok	pénzügyi tanácsadó szolgálat (ingyenes)

8. Helyi partnerség, lakossági önszerveződések, civil szervezetek és for-profit szereplők társadalmi felelősségvállalása

Településünkön a civil szervezetek aktív tevékenységet folytatnak. A helyi lakosság nagy számban vesz részt a civil szervezetek programjain. Az Önkormányzat helyi rendeletben meghatározottak szerint pályázati úton támogatja a szervezeteket, azok rendezvényeit.

Jelentős civil szervezeteink:

- Bátai Kézműves Egyesület
- Markó József Hagyományörző Egyesület
- Bátai Közhasznú Horgászegyesület
- Bába Községi Sportegyesület
- Sárközi Fazekas Hagyományok Ápolása és Meghonosítása Bátán Alapítvány
- Bátáért Egyesület
- Bátai Polgárőr Egyesület

A civil szervezetek függetlenségét elismerjük és tiszteletben tartjuk. Partneri viszonyt alakítottunk ki velük. Az együttműködésnek köszönhetően az önkormányzati rendezvényeken aktívan vesznek részt a szervezetek, valamint szerveznek saját programot (kézműves tábor, kiállítás stb.).

A civil szervezetek célcsoportokkal kapcsolatos esélyegyenlőségi tevékenysége még nem alakult ki, ezért fontos lenne bevonni őket programunkba.

A társadalmi partnerség és együttműködés egyik eszköze a HEP Fórumok szervezése.

HEP Fórumok segítségével a helyi állami, önkormányzati, egyházi és civil szervezetek között a hatékonyabb együttműködés alakulhat ki a célcsoportok esélyegyenlőségi problémáinak a beazonosításában, a problémákra adekvátan válaszoló intézkedések megfogalmazásában, összehangolásában, valamint a HEP intézkedéseinek megvalósításában, megkönnyítve így az önkormányzatok esélyteremtő feladatainak ellátását.

9. A helyi esélyegyenlőségi program nyilvánossága

- a) a helyzetelemzésben meghatározott esélyegyenlőségi problémák kapcsán érintett nemzetiségi önkormányzatok, egyéb partnerek (állami vagy önkormányzati intézmények, egyházak, civil szervezetek, stb.) bevonásának eszközei és eljárásai a HEP elkészítésének folyamatába;
- b) az a) pont szerinti szervezetek és a lakosság végrehajtással kapcsolatos észrevételeinek visszacsatolását szolgáló eszközök bemutatása, valamint annak rögzítése, hogy működtet-e HEP Fórumot.
- c) A képviselő-testületi döntést követően az elfogadott HEP dokumentumot, valamint a hiteles határozatot a települési önkormányzat a helyben szokásos módon közzé teszi, és megküldi a TEF esélyegyenlőségi mentora részére. A TEF az települései önkormányzatok HEP-jeit közzéteszi, honlapján megjelenti.

1. A HEP IT részletei

A helyzetelemzés megállapításainak összefoglalása

Célcsoport	Következtetések	
	problémák beazonosítása rövid megnevezéssel	fejlesztési lehetőségek meghatározása rövid címmel
Romák és/vagy mélyszegénységben élők	munkanélküliség	Közfoglalkoztatás továbbfolytatása. Egyéb helyi foglalkoztatási lehetőségek felkutatása.
	képzetlenség	Felzárkóztatási, fejlesztési programok szervezése
	alapvető szükségletek hiányosságai (élelmiszer, szocializációs hiányosságok)	megfelelő erőforrások közvetítése adományok, felajánlások gyűjtése, közvetítése
	rossz egészségügyi állapot szűrővizsgálatok igénybevételének hiánya miatt	prevenció (védőnő, orvos)
Gyermekek	Gyermekek szünidei felügyeletének biztosítása	Napközi táborok szervezése
	tankötelezettség nem teljesítése	helyi roma önkormányzatok bevonása, roma tanodák indítása
	nem megfelelő ruházat	ruhabörze szervezése
	gyermekek fizikai elhanyagolása	megfelelő gyermeknevelési tanácsok adása
	motiváció hiánya, nem megfelelő jövőkép	motivációs tréningek, csoportfoglalkozások
Idősek	tevékeny időskor, élethosszig tartó tanulás hiánya	programok szervezése idősek bevonásával
	A morbiditási statisztikák rangsorában - a daganatok, keringési zavarok, szív- és érrendszeri megbetegedések, ízületi problémák - mellett pszichés problémák leggyakrabban előforduló betegségek.	Rendszeres mozgást biztosító szolgáltatások bővítése. Szűrővizsgálatok biztosítása. Prevenációs szemlélet erősítése, az egészségtudatos magatartás fejlesztése
	Nincs az idősek számára bentlakásos intézmény	Idősek otthona létrehozása
	Nemzedékek közötti kapcsolat nehézsége.	Generációs programok szervezése.
	idősek napközbeni ellátásának hiánya	Idősek Napközi Otthonának újra indítása

	Gyakran válnak áldozattá.	Idősek személyes környezetének, otthonának védelmét szolgáló intézkedések kialakítása.
Nők	A gyermekét egyedül nevelő, vagy több gyermeket nevelő család esetében a szegénység kockázata magas.	Szociális, gyermekjóléti szolgáltatások, ellátások során célzott támogatások körének kialakítása.
	Megélhetési gyermekvállalás, munkahely hiánya miatt	munkahelyteremtés, oktatás
Fogyatékkal élők	A pszichiátriai problémákkal küszködő, illetve a szenvedélybetegségben szenvedő (alkohol, drog,) emberek száma egyre nő.	Életminőségüket javító intézkedések bevezetése.
	Fogyatékkal élők helyzetének felmérése nem megoldott	Problémák feltárása, kutatások, mérések végzése szakemberek által
<i>Több célcsoportot érintő, településszintű megállapítás</i>	egészségügyi hiányosságok	mozgó eü busz megszervezése
	élelmezési/életvezetési problémák	adományok, civil szervezetek felkeresése
	szocializációs hiányosságok	közösségépítés
	szakképesítés hiánya	képzések, tanfolyamok szervezése
	pénzügyi hátralékok	pénzügyi tanácsadó szolgálat (ingyenes)

Jövőképünk

Báta Község Önkormányzatának legfontosabb célja hogy a településünkön élő emberek mindennapi életében a jólét biztosítása, az életminőségének folyamatos javítása, olyan segítő élettér kialakításával, amelyben az egyenlő esélyű hozzáférés mindenki számára biztosított. A jövőkép által olyan állapot jöjjön létre, amely egy fenntartható települést hoz létre, és a felnövekvő generáció helyben tartása, településünkön való fejlődése megvalósuljon.

Olyan településen kívánunk élni, ahol a társadalom és a helyi közösségek egyenrangú tagja minden ember, és ehhez a feltételeket megteremteni, amely mindenki számára lehetővé teszi a társadalmi életben az egyenlő részvételt.

Fontos számunkra, hogy a mélyszegénységben élők lemorzsolódását megakadályozzuk munkahelyteremtéssel, hogy a gazdaság és társadalom hasznos tagjának érezhessék magukat.

Kiemelt területnek tartjuk a gyerekek minél magasabb szintű szociokulturális nevelésének elősegítését, a tehetséges gyerekek támogatását, tehetséggondozó programokkal.

Folyamatosan odafigyelünk az idősek egészségügyi és társadalmi helyzetére, a boldog és elégedett öregkor elősegítése érdekében.

Elengedhetetlennek tartjuk a nők esetén, hogy a családban elfoglalt szerepük miatt a társadalomban megkülönböztetett bánásmódban részesüljenek.

Különös figyelmet fordítunk a fogyatékkal élők önálló életvitelének elősegítésére.

Összegző táblázat - A Helyi Esélyegyenlőségi Program Intézkedési Terve (HEP IT) -

	A	B	C	D	E	F	G	H	I	J	K	L
Intézkedés sorszáma	Az intézkedés címe, megnevezése	A helyzetelemzés következtéseiben feltárt esélyegyenlőségi probléma megnevezése	Az intézkedéssel elérni kívánt cél	A célkitűzés összhangja egyéb stratégiai dokumentumokkal	A cél kapcsolódása országos szakmapolitikai stratégiákhoz	Az intézkedés tartalma	Az intézkedés felelőse	Az intézkedés megvalósításának határideje	Az intézkedés eredményességét mérő indikátor(ok)	Az intézkedés megvalósításához szükséges erőforrások (humán, pénzügyi, technikai)	Az intézkedés eredményeinek fenntarthatósága	Önkormányzatok közötti együttműködésben megvalósuló intézkedés esetében az együttműködés bemutatása
0. Település szintű probléma												
1	legyél egészséges	egészségügyi hiányosságok	lakosság jobb egészségi állapota		Nemzeti Társadalmi Felzárkóztatási Stratégia	mozgó egészségügyi busz megszervezése, szűrővizsgálatokra való felhívás	polgármester	2026. 12. 18. (péntek)	lakosság egészségi állapota	humán erőforrás, pályázat	fenntarthatóság függ az anyagi feltételektől, folyamatos	
2	rossz életminőség	élelmezési és életvezetési problémák	életminőség javulása			adományok gyűjtése, civil szervezetek felkeresése	polgármester, családsegítő, nemzetiségi önkormányzat elnöke, védőnő	2026. 12. 18. (péntek)		pályázat, humán erőforrás	folyamatos	
3	fogjunk össze	szocializációs hiányosságok szakképesítés hiánya	közösségi összefogás javulása, munkavállalás arányának növekedése			közösségépítés képzések, tanfolyamok szervezése	polgármester járási hivatal családsegítő nemzetiségi önkormányzat elnöke védőnő	2026. 12. 18. (péntek)		pályázat, humán erőforrás	folyamatos	
4	eladósodás	pénzügyi hátralékok kezelése	eladósodás megállítása			pénzügyi tanácsadó szolgálat (ingyenes)	polgármester, családsegítő	2026. 12. 18. (péntek)		humán erőforrás	folyamatos	
I. A mélyszegénységben élők és a romák esélyegyenlősége												
1	Helyi foglalkoztatás lehetőségei	A szegénységben élők száma évről évre nő, ennek oka és következménye is a munkanélküliség	munkanélküliség csökkenése	közfoglalkoztatási terv	---	közfoglalkoztatás szervezése, tartós munkanélküliek részére a 30 napos foglalkoztatási kötelezettség teljesítésének egyéb lehetőségek kidolgozása	polgármester	2024. 05. 20. (hétfő)	közfoglalkoztatásban résztvevők száma, egyéb foglalkoztatottak száma	előirányzata 2019. évi önkormányzati rendeletben szerepel, személyi és tárgyi feltételek Bába Község Önkormányzatánál rendelkezésre állnak	Folyamatosan fenntartható	---
2	Felnőtt képzés, felzárkóztatás	Képzetlenség miatti munkanélküliség	aluliskolázottság megszűnése		---	Felzárkóztatási, fejlesztési programok szervezése	polgármester	2024. 05. 20. (hétfő)	iskolázottság			---
3	Közlekedés javítása	Az úgynevezett zsáktelepülés miatti elszigetelődés következtében sok esetben nehéz a munkahelyre való bejárás.	munkavállalási lehetőségek javulása		---	A menetrendek összehangolása (megfelelő csatlakozások)	polgármester	2024. 05. 20. (hétfő)	foglalkoztatás		folyamatosan fenntartható	---
4	munkanélküliség	munkanélküliség	munkanélküliek számának csökkenése		Nemzeti Társadalmi Felzárkóztatási Stratégia	Közfoglalkoztatás tovább folytatása. Egyéb helyi foglalkoztatási lehetőségek felkutatása.	polgármester, járási hivatal	2026. 12. 18. (péntek)	foglalkoztatottak számának növekedése	pályázatok, humán erőforrás	folyamatos	
5	képzetlenség	képzetlenség	alacsony iskolai végzettségűek számának csökkenése		Nemzeti Társadalmi Felzárkóztatási Stratégia	Felzárkóztatási, fejlesztési programok szervezése	polgármester, járási hivatal	2026. 12. 18. (péntek)	képzések sikeres befejezése	pályázatok, humán erőforrás	folyamatos	
6	alapvető szükségletek hiányosságai	alapvető szükségletek hiányosságai (élelmiszer, szocializációs hiányosságok)	hiányosságok mérséklése, megszüntetése	szociális igazgatásról és a szociális ellátásokról szóló önkormányzati rendelet	Nemzeti Társadalmi Felzárkóztatási Stratégia	Megfelelő erőforrások közvetítése, adományok, felajánlások gyűjtése, közvetítése, élelmiszerbank létrehozása.	polgármester családsegítő nemzetiségi önkormányzat elnöke védőnő	2026. 09. 30. (szerda)		pályázatok, humán erőforrás	folyamatos	
7	Beteg vagyok	rossz egészségügyi állapot szűrővizsgálatok igénybevételének hiánya miatt	általános egészségi állapot javulása			szűrővizsgálatok szervezése, megelőzésre való felhívás	védőnő háziorvos	2026. 12. 18. (péntek)	szűrővizsgálatok és azon megjelent személyek száma	pályázatok humán erőforrás	folyamatos	

II. A gyermekek esélyegyenlősége												
1	Veszélyeztetettség csökkentése, megszüntetése	Beilleszkedés segítése	veszélyeztetett gyermekek számának csökkenése		---	A hátrányos helyzetű gyermekek nevelése, személyiségfejlesztése, érdekében a szülők negatív hozzáállásának megváltoztatása	polgármester	2024. 05. 20. (hétfő)				---
2	Töltsd hasznosan a szünidőt!	Gyermekek szünidei felügyeletének biztosítása	szünidő hasznos eltöltése		„Legyen jobb a gyermekeknek” Nemzeti Stratégia	Napközi táborok, programok szervezése	polgármester, pedagógusok, védőnő, családsegítő, RNÖ elnöke, művelődésszervező	2026. 12. 18. (péntek)	programok megvalósulása	pályázatok humánerőforrás	folyamatos, de függ az anyagi, tárgyi és személyi feltételektől	
3	Menj iskolába!	tankötelezettség nem teljesítése	Tanköteles gyermekek rendszeres iskolába járása		„Legyen jobb a gyermekeknek” Nemzeti Stratégia	helyi roma önkormányzat bevonása, roma tanodák indítása	polgármester, nemzetiségi önkormányzat, pedagógusok, védőnő, családsegítő	2026. 12. 18. (péntek)	rendszeres iskolába járás	pályázatok humánerőforrás	folyamatos	
4	Foglalkozz velem!	Gyermekek fizikai elhanyagolása, nem megfelelő ruházata.	gyermek életminőségének javulása	gyermekvédelem helyi rendszeréről szóló önkormányzati rendelet	„Legyen jobb a gyermekeknek” Nemzeti Stratégia	megfelelő gyermeknevelési tanácsok adása, ruhabörzék szervezése	polgármester nemzetiségi önkormányzat családsegítő védőnő	2026. 12. 18. (péntek)		pályázat, humánerőforrás	megfelelő források mellett folyamatosan fenntartható	
5	motiváció	motiváció hiánya, nem megfelelő jövőkép	megfelelő jövőkép kialakítása			motivációs tréningek, csoportfoglalkozások	polgármester családsegítő nemzetiségi önkormányzat elnöke védőnő	2026. 12. 18. (péntek)		humánerőforrás	folyamatos	
6	Mi leszek, ha nagy leszek?	motiváció hiánya, nem megfelelő jövőkép	motivált gyermekek			motivációs tréningek, csoportfoglalkozások szakemberek bevonásával	polgármester családsegítő nemzetiségi önkormányzat elnöke védőnő	2026. 12. 18. (péntek)		pályázat, humánerőforrás	folyamatos	
III. A nők esélyegyenlősége												
1	Nők esélyegyenlősége	Megélhető gyermekvállalás, munkahely hiánya miatt	munkanélküliség csökkenése		---		polgármester	2024. 05. 20. (hétfő)				---
2	Gyermekek egyedül nevelés	A gyermekét egyedül nevelő, vagy több gyermeket nevelő család esetében a szegénység kockázata magas.	elszegényesedés folyamatának mérséklése, megszüntetése	szociális igazgatásról és a szociális ellátásokról szóló önkormányzati rendelet	Nemzeti Társadalmi Felzárkóztatási Stratégia	Szociális, gyermekjóléti szolgáltatások, ellátások során célzott támogatások körének kialakítása,	polgármester családsegítő nemzetiségi önkormányzat elnöke védőnő	2026. 12. 18. (péntek)		pályázatok humánerőforrás		
IV. Az idősek esélyegyenlősége												
1	időskori tanulás	tevékeny időskor, élethosszig tartó tanulás, alapvető informatikai tudás hiánya	mentális egészség megtartása, javulása, okos eszközök használata			programok szervezése idősek bevonásával, informatikai képzés	polgármester családsegítő nemzetiségi önkormányzat elnöke	2026. 12. 18. (péntek)	megvalósult programok, képzés	helyiség biztosítása humánerőforrás	folyamatosan szervezett programokkal fenntartható	
2	Hosszú, minőségi élet	A morbiditási statisztikák rangsorában a daganatok, keringési zavarok, szív- és érrendszeri megbetegedések, ízületi problémák - mellett pszichés problémák leggyakrabban előforduló betegségek.	Egészségügyi szűrő programok az időseknek, betegség időben történő diagnosztizálása		Idősügyi Nemzeti Stratégia	Rendszeres mozgást biztosító szolgáltatások bővítése. Szűrővizsgálatok biztosítása. Prevenációs szemlélet erősítése, az egészségtudatos magatartás fejlesztése	polgármester családsegítő nemzetiségi önkormányzat elnöke védőnő	2026. 12. 18. (péntek)	megvalósult szűrések, egészségi állapot javulása, halálzási szám csökkenése	humánerőforrás, pályázat	folyamatos	
3	Nem tudom ellátni magam, otthonba szeretnék menni	Nincs az idősek számára bentlakásos intézmény	idősek szakszerű ellátásának biztosítása 0-24 órában			Idősek otthona bentlakásos intézmény létrehozása	polgármester	2029. 12. 18. (kedd)		pályázat	anyagi erőforrástól, megfelelő pályázattól függ	
4	egyedül vagyok	idősek napközbeni társaságának hiánya miatti elmagányosodás	elmagányosodás megelőzése		Idősügyi Nemzeti Stratégia	Idősek Napközi Otthonának újra indítása	polgármester	2029. 12. 18. (kedd)	Idősek Napközi Otthonát igénybevevők száma	pályázat, humánerőforrás, normatíva	Megfelelő anyagi támogatással folyamatosan fenntartható	
5	Beszélgess velem!	Generációk közötti kapcsolat nehézsége.	generációk közötti kapcsolat erősödése			Generációs programok szervezése, "unoka - nagyszülő" programok szervezése	polgármester nemzetiségi önkormányzat családsegítő közművelődési referens	2026. 12. 18. (péntek)	megvalósult programok	humánerőforrás, helyiség	programok szervezésével folyamatosan fenntartható	

6	Áldozattá váltam	Gyakran válnak áldozattá.	biztonságosabb otthon		Idősügyi Nemzeti Stratégia	Idősek személyes környezetének, otthonának védelmét szolgáló intézkedések	polgármester nemzetiségi önkormányzat körzeti megbízott	2026. 12. 18. (péntek)		humánerőforrás	folyamatos	
V. A fogyatékkal élők esélyegyenlősége												
1	Fogyatékkal élők felmérése	Fogyatékkal élők helyzetének felmérése nem megoldott	Fogyatékkal élők problémáinak feltárása			Problémák feltárása, kutatások, mérések végzése szakemberek bevonásával	polgármester családsegítő védőnő	2026. 12. 18. (péntek)		pénzügyi és humánerőforrás	fenntarthatóság függ a személyi feltételtől	
2	Szenvedélybeteg vagyok	A pszichiátriai problémákkal küszködő, illetve a szenvedélybetegségben szenvedő (alkohol, drog,) emberek száma egyre nő.	A pszichiátriai problémákkal küszködő, illetve a szenvedélybetegségben szenvedő (alkohol, drog,) emberek számának csökkenése			Életminőségüket javító intézkedések bevezetése.	polgármester családsegítő nemzetiségi önkormányzat elnöke védőnő	2026. 12. 18. (péntek)		pályázat, humánerőforrás		

3. Megvalósítás

3.1 A megvalósítás előkészítése

Önkormányzatunk az általa fenntartott intézmények vezetői számára feladatul adja és ellenőrzi, a településen működő nem önkormányzati fenntartású intézmények vezetőit pedig partneri viszony során kéri, hogy a Helyi Esélyegyenlőségi Programot valósítsák meg, illetve támogassák.

Önkormányzatunk azt is kéri intézményeitől és partnereitől, hogy vizsgálják meg, és a program elfogadását követően biztosítsák, hogy az intézményük működését érintő, és az esélyegyenlőség szempontjából fontos egyéb közszolgáltatásokat meghatározó stratégiai dokumentumokba és iránymutatásokba épüljenek be és érvényesüljenek az egyenlő bánásmódról és esélyegyenlőségre vonatkozó azon kötelezettségek, melyek az önkormányzat Helyi Esélyegyenlőségi Programjában részletes leírásra kerültek.

Önkormányzatunk elvárja, hogy intézményei a Helyi Esélyegyenlőségi Program Intézkedési Tervében szereplő vállalásokról, az őket érintő konkrét feladatokról intézményi szintű akcióterveket és évente cselekvési ütemterveket készítsenek.

Önkormányzatunk a HEP kidolgozására és megvalósítására, továbbá értékelésére, ellenőrzésére és az ennek során nyert információk visszacsatolására, valamint a programba történő beépítésének garantálására **Helyi Esélyegyenlőségi Programért Felelős Fórumot** hoz létre és működtet.

A fentiekkel kívánjuk biztosítani, hogy az HEP IT-ben vállalt feladatok településünkön maradéktalanul megvalósuljanak.

3.2 A megvalósítás folyamata

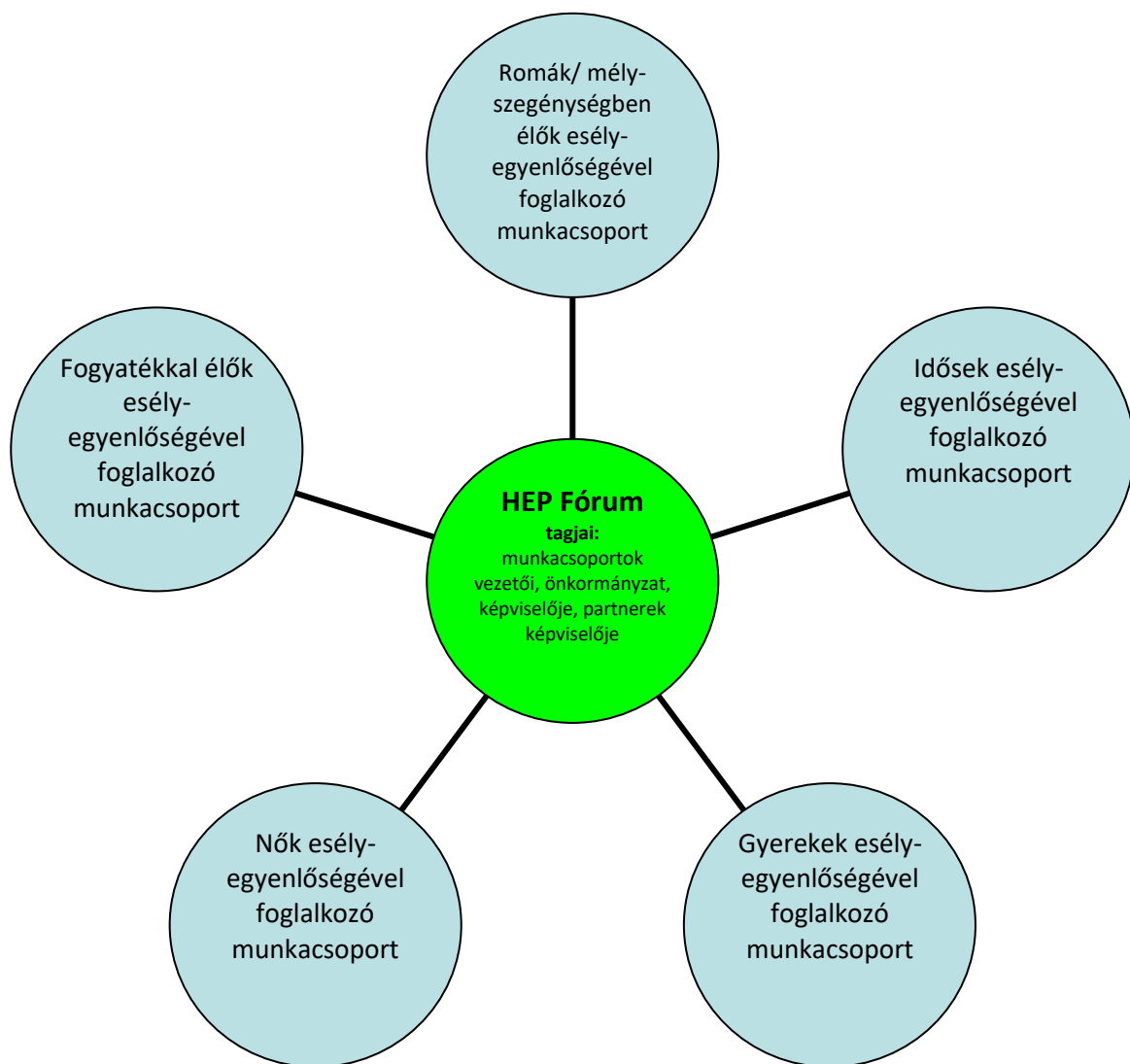
A társadalmi partnerség és együttműködés egyik eszköze a HEP Fórumok szervezése lehet. HEP Fórumok segítségével a helyi állami, önkormányzati, egyházi és civil szervezetek között a hatékonyabb együttműködés alakulhat ki. a célcsoportok esélyegyenlőségi problémáinak a beazonosításában, a problémákra adekvátan válaszoló intézkedések megfogalmazásában, összehangolásában, valamint a HEP intézkedéseinek megvalósításában, megkönnyítve így az önkormányzatok esélyteremtő feladatainak ellátását.

A HEP Fórum feladatai:

- a célcsoportok esélyegyenlőségi problémáinak a beazonosítása, a problémákra adekvátan válaszoló intézkedések megfogalmazása, összehangolása,
- a HEP intézkedéseinek megvalósításában, a HEP IT megvalósulásának figyelemmel kísérése, a HEP IT-ben lefektetett célok megvalósulásához szükséges beavatkozások évenkénti felülvizsgálata,
- annak figyelemmel kísérése, hogy a megelőző időszakban végrehajtott intézkedések elősegítették-e a kitűzött célok megvalósulását, és az ezen tapasztalatok alapján esetleges új beavatkozások meghatározása
- a HEP IT aktualizálása, az esetleges változások beépítése a HEP IT-be, a módosított HEP IT előkészítése képviselő-testületi döntésre

- az esélyegyenlőséggel összefüggő problémák megvitatása
- a HEP IT és az elért eredmények nyilvánosság elé tárása, dokumentálása, kommunikálása

Az esélyegyenlőség fókuszban lévő célcsoportjaihoz és/vagy kiemelt problématerületekre a terület aktorainak részvételével tematikus munkacsoportokat alakíthatunk 2 ezer fő feletti településeken (opcionális) az adott területen kitűzött célok megvalósítása érdekében. A munkacsoportok vezetői egyben tagjai az Esélyegyenlőségi Fórumnak is, a munkacsoportok rendszeresen (minimum évente) beszámolnak munkájukról az Esélyegyenlőségi Fórum számára.



A HEP Fórum működése:

A Fórum legalább két évente, a felülvizsgálatok és az új HEP elfogadása előtt, de szükség esetén ennél gyakrabban ülésezik.

A Fórum működését megfelelően dokumentálja, üléseiről jegyzőkönyv készül.

A Fórum javaslatot tesz az HEP IT megvalósulásáról készített beszámoló elfogadására, vagy átdolgoztatására, valamint szükség szerinti módosítására.

A HEP Fórum egy-egy beavatkozási terület végrehajtására felelőst jelölhet ki tagjai közül.

A HEP Fórumok javasolt összetétele:

Tagok

- a település polgármestere,
- a település/közös önkormányzatok jegyzője,
- helyi nemzetiségi önkormányzatok vezetői,
- beavatkozási területekhez kapcsolódó önkormányzati bizottságok képviselői,
- helyi/térségi releváns közszolgáltató intézmények képviselői,
- meghatározó helyi/térségi gazdasági szereplők, munkáltatók képviselői,
- 2 000 fő lakosságszám feletti települések esetében a Szociálpolitikai Kerekasztal képviselői,
- helyi jelzőrendszeri felelős,
- a településen működő - a HEP célcsoportjai kapcsán érintett - civil szervezetek és egyházak képviselői,
- A HEP intézkedési tervében szereplő intézkedések végrehajtásáért felelős intézmények, szervezetek képviselői,
- a település HEP referense,
- a rendvédelmi és közbiztonsági szervezetek képviselői,
- egyéb tagok (pl. tapasztalati szakértőként valamely célcsoportban érintett személy, vagy a településen aktív szerepet vállaló személyek).

Állandó meghívottak

- a település képviselő-testületének tagjai,
- az illetékes esélyegyenlőségi mentor,
- tankerületi központ képviselője,
- környező települések önkormányzati szereplői,
- járási jelzőrendszeri tanácsadó,
- egyéb meghívottak (járási hivatalok beavatkozási területekhez és célcsoportokhoz kapcsolódó szervezeti egységeinek képviselői, térségi felzárkózási programok képviselői).

3.3 Monitoring és visszacsatolás

A Helyi Esélyegyenlőségi Program megvalósulását, végrehajtását a HEP Fórum ellenőrzi, és javaslatot készít a HEP szükség szerinti aktualizálására az egyes beavatkozási területek felelőseinek, illetve a létrehozott munkacsoportok beszámolóinak alapján.

3.4 Nyilvánosság

A program elfogadását megelőzően, a véleménynyilvánítás lehetőségének biztosítása érdekében nyilvános fórumot hívunk össze.

A véleményformálás lehetőségét biztosítja az Helyi Esélyegyenlőségi Program nyilvánosságra hozatala is, valamint a megvalósítás folyamatát koordináló HEP Fórum első ülésének mihamarabbi összehívása.

A nyilvánosság folyamatos biztosítására legalább évente tájékoztatjuk a program megvalósításában elért eredményekről, a monitoring eredményeiről a település döntéshozóit, tisztségviselőit, az intézményeket és az együttműködő szakmai és társadalmi partnerek képviselőit.

A HEP Fórum által végzett monitoring vizsgálatok eredményeit nyilvánosságra hozzuk a személyes adatok védelmének biztosítása mellett. A nyilvánosság biztosítására az önkormányzat honlapja, a helyi média áll rendelkezésre. Az eredményekre felhívjuk a figyelmet az önkormányzat és intézményeinek különböző rendezvényein, beépítjük kiadványainkba, a tolerancia, a befogadás, a hátrányos helyzetűek támogatásának fontosságát igyekszünk megértetni a lakossággal, a támogató szakmai és társadalmi környezet kialakítása érdekében.

3.5 Kötelezettségek és felelősség

Az esélyegyenlőséggel összefüggő feladatokért az alábbi személyek/csoportok felelősek:

A Helyi Esélyegyenlőségi Program végrehajtásáért az önkormányzat részéről a polgármester felel.

- Az ő feladata és felelőssége a HEP Fórum létrejöttének szervezése, működésének sokoldalú támogatása, az önkormányzat és a HEP Fórum közötti kapcsolat biztosítása.
- Folyamatosan együttműködik a HEP Fórum vezetőjével.
- Felelősségi körébe tartozó, az alábbiakban felsorolt tevékenységeit a HEP Fórum bevonásával és támogatásával végzi. Így
 - o Felel azért, hogy a település minden lakója és az érintett szakmai és társadalmi partnerek számára elérhető legyen a Helyi Esélyegyenlőségi Program.
 - o Figyelemmel kíséri azt, hogy az önkormányzat döntéshozói, tisztségviselői és intézményeinek dolgozói megismerik és követik a HEP-ben foglaltakat.
 - o Támogatnia kell, hogy az önkormányzat, illetve intézményeinek vezetői minden ponton megkapják a szükséges felkészítést és segítséget a HEP végrehajtásához.
 - o Kötelessége az egyenlő bánásmód elvét sértő esetekben megtennie a szükséges lépéseket, vizsgálatot kezdeményezni, és a jogsértés következményeinek elhárításáról intézkedni

A település vezetése, az önkormányzat tisztségviselői és a települési intézmények vezetői

- felelősek azért, hogy ismerjék az egyenlő bánásmódra és esélyegyenlőségre vonatkozó jogi előírásokat, biztosítsák a diszkriminációmentes intézményi szolgáltatásokat, a befogadó és toleráns légkört, és megragadjanak minden alkalmat, hogy az esélyegyenlőséggel kapcsolatos ismereteiket bővítő képzésen, egyéb programon részt vegyenek.
- Felelőségük továbbá, hogy ismerjék a HEP IT-ben foglaltakat és közreműködjenek annak megvalósításában.
- Az esélyegyenlőség sérülése esetén hivatalosan jelezzék azt a HEP IT kijelölt irányítóinak.

- Az önkormányzati intézmények vezetői intézményi akciótervben gondoskodjanak az Esélyegyenlőségi Programban foglaltaknak az intézményükben történő maradéktalan érvényesüléséről.

Szükséges továbbá, hogy a jogszabály által előírt feladat-megosztás, együttműködési kötelezettség alapján a települési önkormányzattal kapcsolatban álló szereplők ismerjék a HEP-et, annak megvalósításában aktív szerepet vállaljanak.

3.6 Érvényesülés, módosítás

Amennyiben a **kétévente előírt** – de ennél gyakrabban, pl. évente is elvégezhető - **felülvizsgálat** során kiderül, hogy a HEP IT-ben vállalt célokat nem sikerül teljesíteni, **a HEP Fórum megvitatja a beavatkozási tevékenységek korrekciójára, kiegészítésére vonatkozó intézkedési tervjavaslatát** annak érdekében, hogy a célok teljesíthetők legyenek.

Az HEP IT-t mindenképp módosítani szükséges, ha megállapításaiban lényeges változás következik be, illetve amennyiben a tervezett beavatkozások nem elegendő módon járulnak hozzá a kitűzött célok megvalósításához.

Az egyenlő bánásmód elvét sértő esetekben az HEP IT végrehajtásáért felelős személy megteszi a szükséges lépéseket, vizsgálatot kezdeményez, és intézkedik a jogsértés következményeinek elhárításáról.

4. Elfogadás módja és dátuma

I. A Bába község Helyi Esélyegyenlőségi Programjának szakmai és társadalmi vitája megtörtént. Az itt született észrevételeket a megvitatást követően a HEP Intézkedési Tervébe beépítettük.

II. Ezt követően Bába község képviselő-testülete a Helyi Esélyegyenlőségi Programot (melynek része az Intézkedési Terv) megvitatta és 59/2025.(III.26.) számú határozatával elfogadta.

Csatolt melléklet:

- képviselő testület elfogadó határozatának kivonata

Dátum Bába, 2025. március 26.




Aláírás

A KÉPVISELŐ TESTÜLET ELFOGADÓ HATÁROZATÁNAK KIVONATA

Kérlek, hogy az elkészült Word dokumentumot mentsd PDF-ként **is (*maradjon meg a Word is!*) – így kisméretű fájlt kapsz.**

Helytelen megoldás, ha kinyomtatod a Word-t és beszkenneled – így órási méretű lesz a fájl.

A Word utolsó oldala kinyomtatható - aláírás, pecsét szükséges rá – Ez az egy oldal aztán szkennelhető